



Weil das
Ergebnis
zählt



Wundversorgung

EINFACH.

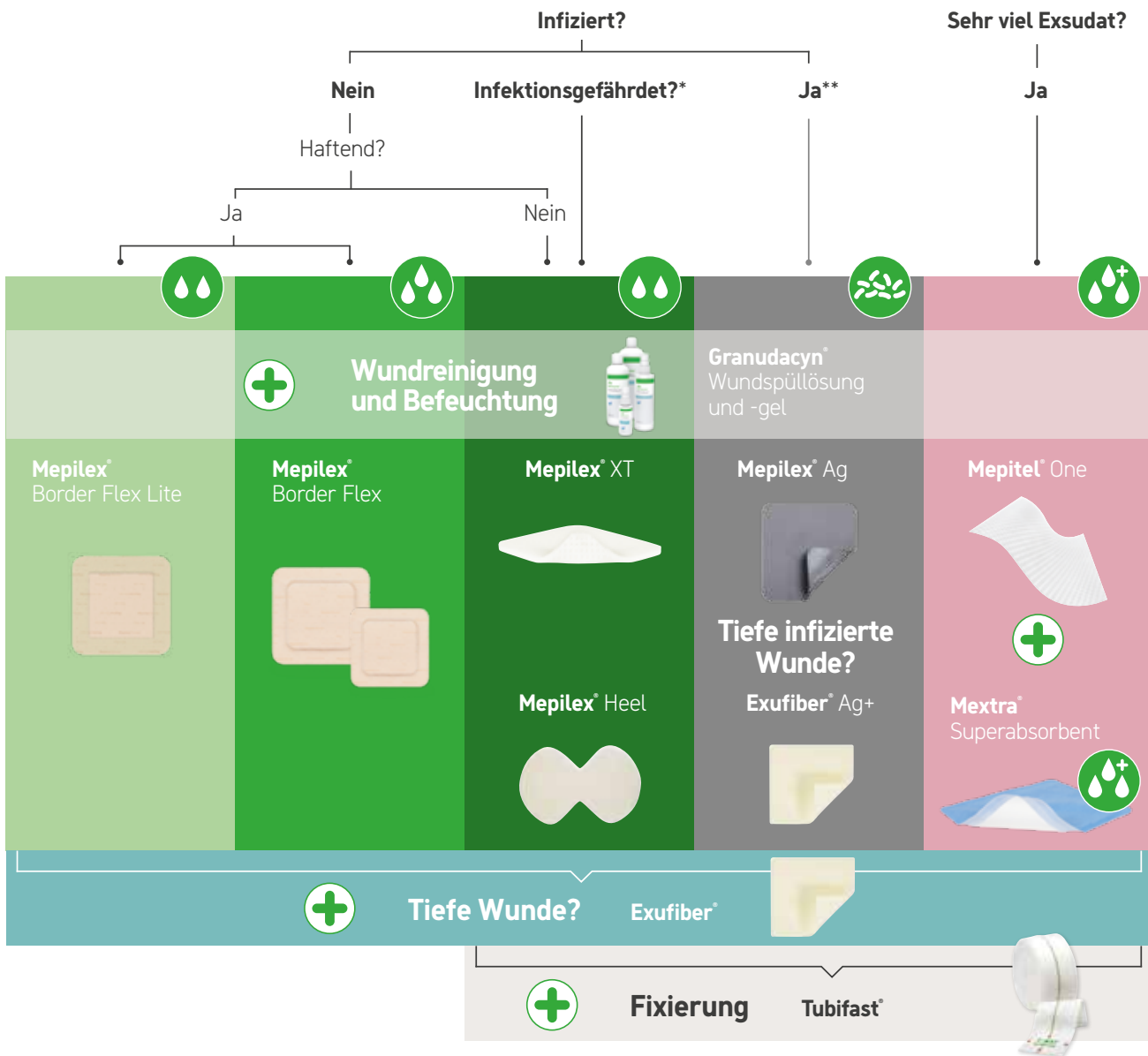
Wundversorgung mit Mölnlycke® MACHEN.

Scannen Sie den QR Code und nutzen Sie unseren Leitfaden, um das richtige Produkt für Ihre Wundversorgung zu finden!



Mölnlycke® möchte es Ihnen so einfach wie möglich machen, für jeden Ihrer Patienten den effektivsten und wirksamsten Wundheilungsprozess zu finden.

Mit nur 10 Produkten sind Sie optimal ausgerüstet für die Behandlung von beinahe jeder Art von Wunde.



* **Infektionsgefährdet** (oder prophylaktisch bei 3 oder mehr Risikopunkten für infektionsgefährdet); Risikoeinschätzung z. B. nach W.A.R. Score.

** **Infiziert** - antiseptische Wundreinigung und Therapie erforderlich - adjuvant können silberhaltige Verbände eingesetzt werden; Einschätzung z. B. nach TILI-Score Version 2.0

Inhalt

SCHAUMVERBÄNDE & SUPERABSORBER

Mepilex Up	8
Mepilex XT	10
Mepilex / Heel	12
Mepilex Lite	13
Mepilex Transfer	14
Mepilex Border Flex.....	16
Mepilex Border Sacrum / Heel	18
Mepilex Border Flex Lite.....	20
Mextra Superabsorbent	21
Mepilex Border Post-Op	22

ALGINATE & FASERVERBÄNDE

Exufiber	24
Melgisorb Plus	26

ANTIMIKROBIELLE WUNDAUFLAGEN

Mepilex Border Ag / Sacrum Ag	29
Exufiber Ag+	30
Mepilex Transfer Ag.....	32
Melgisorb Ag.....	33
Mepilex Ag / Heel Ag.....	34

WUNDKONTAKTAUFLAGEN & FILMVERBÄNDE

Mepitel & Mepitel One	36
Mepitel Film	38
Mepore Film.....	39

UNTERDRUCK-WUNDTHERAPIE NPWT

Avance Solo / Avance Solo Adapt	40
---------------------------------------	----

WUNDSPÜLLÖSUNG UND WUNDGEL & TOPISCHE SAUERSTOFFTHERAPIE

Granudacyn	42
Granulox	43

WUNDSCHNELLVERBÄNDE

Mepore Film & Pad.....	44
Mepore Pro.....	44
Mepore	45

KOMPRESSIONSSYSTEME & FIXIERUNG

Mepi Press 2 & Mepi Press 2 Lite	46
Tubifast & Tubifast Garments	48
Mepitac	50
Mefix	50

SONSTIGES

Mepiform (Narbenbehandlung)	51
Mesalt	52
Mestopore	52

ZUSCHNITTMUSTER

Produkte ohne Haftrand	54
Produkte mit Haftrand	55

**In diesem Katalog sind nicht alle Produkte enthalten, die wir im Sortiment haben.
Sprechen Sie gerne Ihren zuständigen Außendienstmitarbeiter an.**

Wichtige Tipps und Tricks für die Wundversorgung

- Klären Sie die Ursache für die Wunde
- Nehmen Sie die Schmerzen des Patienten immer ernst
- Jede Berührung der Wunde kann Schmerzen verursachen
- Unnötige Reize wie z.B. Zugluft an der Wunde vermeiden
- Folienverbände bei der Entfernung parallel zur Haut überdehnen
- Schonendes Ablösen der Wundauflage, ggf. durch Anfeuchten der Wundauflage
- Wundspüllösungen vor Gebrauch ggf. anwärmen
- Materialien, die Wundkontakt haben, müssen steril sein; einmal angebrochene Materialien finden beim nächsten Verbandwechsel keine Verwendung mehr; siehe ☒ auf der Verpackung
- Verwenden Sie nur sterile Instrumente z.B. zum Zuschneiden der Materialien
- Reinigen Sie die Wunde stadiengerecht
- Wählen Sie einen Verband, der beim Verbandwechsel keine Schmerzen oder eine Traumatisierung der Wunde verursacht oder die Wundumgebungshaut verletzt
- Entfernen Sie die Schutzfolie erst nach dem Zuschneiden
- Wundfüller z.B. gelbildende Faserverbände, Alginate nicht stopfen
- Bedenken Sie die Fließrichtung des Exsudats beim Positionieren des Verbands
- Verband spannungsfrei applizieren – zur Fixierung Schlauchverbände bevorzugen und Einschnürungen durch zu festes Anlegen von fixierenden Binde vermeiden
- Beachten Sie die Richtlinien zur Infektionskontrolle
- Keine einschnürende Kleidung tragen, z.B. Socken mit engen Bündchen, Miederhosen, Korsetts, da diese die Durchblutung stören
- Dokumentieren Sie jeden Verbandwechsel

Bitte beachten Sie immer die Packungsbeilage des jeweiligen Produktes.

Legende:



Hinweis:

Dies sind allgemeine Ratschläge zur Wundversorgung und haben keinen Anspruch auf Vollständigkeit.

Bitte beachten Sie immer Ihre lokalen Behandlungsrichtlinien!

Bitte beachten Sie die jeweiligen Gebrauchsanweisungen der verwendeten Produkte!



Revolutionise care. For people and planet.

Mölnlycke ist ein weltweit führendes MedTech-Unternehmen, das sich auf innovative Lösungen für die Wundversorgung und chirurgische Verfahren spezialisiert hat. Unsere Produkte und Lösungen tragen zu besseren Behandlungsergebnissen bei und werden von klinischen und gesundheitsökonomischen Nachweisen gestützt.

Alles was wir tun, dient einem einzigen Zweck: Medizinische Fachkräfte zu unterstützen, ihr Bestes zu geben um somit eine bestmögliche Versorgung Ihrer Patienten zu gewährleisten. Wir sind bestrebt, dies täglich unter Beweis zu stellen.

Was wir tun

Unsere Lösungen ermöglichen eine verbesserte und effiziente Versorgung von Patienten in allen Versorgungsbereichen – vom Krankenhaus bis nach Hause:

1. Wundversorgung

Mit evidenzbasierten Wundversorgungslösungen (z.B. Verbände mit Safetac® Technologie)

2. Ganzheitliche Wundversorgung beim *Ulcus cruris venosum*

Ulcus cruris venosum ist eine der häufigsten chronischen Wunden. Um Sie bestmöglich bei der Pflege Ihrer Patienten zu unterstützen, möchten wir es Ihnen so einfach wie möglich machen und unterstützen Sie mit Lösungen für die 3 Schritte der Wundversorgung: Wundbett vorbereiten, indikationsgerechte Verbandmittelauswahl und Kompressionstherapie

3. Dekubitusprophylaxe

Wir reduzieren das Risiko von Dekubitalulzera mit prophylaktischen Wundauflagen als zusätzliche Maßnahme zum Standardprotokoll, sowie durch unterstützende Schulungs- und Beratungsservices.

4. Chirurgische Lösungen

Wir erhöhen die Sicherheit und Effizienz im und rund um den OP mit maßgeschneiderten Trays, die auch chirurgische Instrumente beinhalten. Zudem schützen wir Personal und Patienten durch Abdeckungen, OP-Kleidung, Antiseptika und OP-Handschuhe vor Infektionen und bieten entsprechende Fortbildungen und Fachberatung.



Die Versorgung von Menschen und die Fürsorge für den Planeten revolutionieren

Das ist unser Ziel. Wir treiben Veränderungen voran, die die Gesundheit und das Wohlbefinden der Patienten und derjenigen, die sie betreuen, verbessern und gleichzeitig den ökologischen Fußabdruck des Gesundheitswesens verringern.

Innovationen sind der Kern unseres Unternehmens

Mölnlycke steht seit 1849 an der Spitze des Wandels und leistet Pionierarbeit bei Innovationen, die die Lebensqualität der Patienten und derjenigen, die sie versorgen, verbessern und gleichzeitig die Umweltauswirkungen der Gesundheitsversorgung verringern. Auch in Zukunft werden wir uns auf unser stolzes Erbe stützen, wenn es darum geht, die Pflege für Menschen und unsere Umwelt zu revolutionieren.



Safetac®-Technologie: Weniger Schädigung – Weniger Schmerzen.

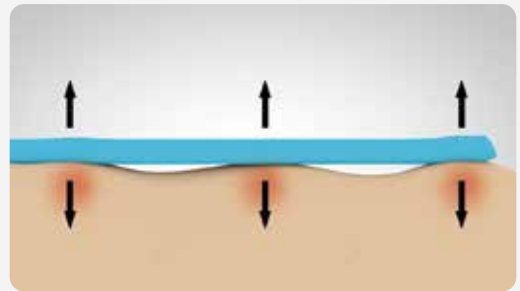
Safetac® ist die original, weniger schmerzhafteste Kontaktschicht mit Silikonhaftung unserer Verbände der Produktreihen Mepilex®, Mepitel®, Mepitac®, Mepiform®. Wir haben sie so konzipiert, dass sie sich sanft an die Haut anschmiegt, ohne an der feuchten Wunde zu kleben – so können Sie sie leicht entfernen, ohne die Wunde oder die Haut zu beschädigen^{1-5,7}.

Das bedeutet weniger Schmerzen für Ihre Patienten^{1-6,8}.

Herkömmlicher Kleber am Beispiel der Haut



Abziehen der obersten Hautschicht bei herkömmlichem Klebstoff

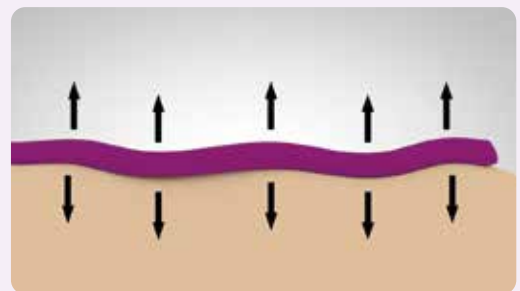


Herkömmliche Klebstoffe haften nur am oberen Rand der Hornzellen und müssen deshalb eine stärkere Haftkraft aufweisen, damit der Verband sicher sitzt.

Verbände mit Safetac® Technologie



Kein Abziehen der obersten Hautschicht bei der Safetac® Technologie



Safetac® passt sich an die Poren an und versiegelt so die Wundränder. Wundauflagen mit Safetac® haften sanft aber sicher.

Sie können sich auf Mölnlycke®-Verbände mit Safetac® verlassen

Safetac™ schützt neues Gewebe und intakte Haut, sodass Wunden ungestört bleiben und eine schnellere natürliche Heilung unterstützt wird. Die Versiegelung der Wundränder hilft, eine Mazeration zu verhindern^{7,8}. Die Kombination aus weniger Schmerzen und geringeren

Hautschäden ist der Grund dafür, dass mehrere randomisierte Studien einen Verband mit Safetac® mit einer schnelleren Heilung⁹⁻¹² und geringeren Gesamtkosten für die Wundbehandlung¹² in Verbindung bringen.

Safetac®
TECHNOLOGY

*Eine Technologie, die ausschließlich von Mölnlycke Health Care erhältlich ist.

Referenzen Safetac Technologie:

1. Van Overschelde, P. et al. A randomised controlled trial comparing two wound dressings used after elective hip and knee arthroplasty. Poster presentation at 5th Congress of the WUWHs, Florence, Italy, 2016. 2. Silverstein P. et al. An open, parallel, randomized, comparative, multicenter study to evaluate the cost-effectiveness, performance, tolerance, and safety of a silver-containing soft silicone foam. Journal of Burn Care and Research, 2011. 3. Gee Kee E.L. et al. Randomized controlled trial of three burns dressings for partial thickness burns in children. Burns, 2014. 4. David F. et al. A randomised, controlled, non-inferiority trial comparing the performance of a soft silicone-coated wound contact layer (Mepitel One) with a lipidocolloid wound contact layer (UrgoTul) in the treatment of acute wounds. International Wound Journal, 2017. 5. Patton M.L. et al. An open, prospective, randomized pilot investigation evaluating pain with the use of a soft silicone wound contact layer vs bridal veil and staples on split thickness skin grafts as a primary dressing. Journal of burn care & research, 2013. 6. Bredow J. et al. Evaluation of Absorbent Versus Conventional Wound Dressing. A Randomized Controlled Study in Orthopedic Surgery. Deutsche Arzteblatt International, 2018. 7. Meaume S. et al. A study to compare a new self-adherent soft silicone dressing with a self-adherent polymer dressing in stage II pressure ulcers. Ostomy Wound Management, 2003. 8. Gotschall C.S. et al. Prospective, randomized study of the efficacy of Mepitel on children with partial-thickness scalds. Journal of Burn Care & Rehabilitation, 1998.





Schaumverband mit innovativen Saugfähigkeiten und einzigartiger Exsudatverteilung^{1,3-6}

Mepilex Up ist ein dünner, weicher, sehr anpassungsfähiger Schaumstoffverband, der für schwach bis stark exsudierende Wunden entwickelt wurde.



Ergänzungsprodukt zur Fixierung:



Tubifast®
WITH
2-WAY STRETCH®
TECHNOLOGY



Ergänzungsprodukt zur Kompressionstherapie:



Mepi™ Press 2
Mepi™ Press 2 Lite



Vorteile

- Einzigartige Exsudatverteilung in alle Richtungen^{1,2-4} (geringes bis starkes Exsudat, dünnflüssig bis hochviskös)
- Dünnes Profil, selbst bei vollständiger Auslastung^{1,3,4}
- Hohe Saugleistung bei minimalem Anschwellen^{1,3,4}
- Minimiert das Risiko von Leckagen¹
- Atmungsaktiv, sodass überschüssige Flüssigkeit verdampfen kann
- Zuschneidbar und sehr anpassungsfähig - selbst an schwierig zu verbindenden Körperstellen^{1,7}
- Minimiert Schmerzen durch Safetac® Wundkontaktschicht^{1,8}
- Absorbiert und schließt Bakterien sicher ein⁹

Wie gemacht zur Verwendung unter Kompression!^{1,3,4}

Anwendungsgebiete

- akute und chronische Wunden
- Wunden in allen Heilungsphasen, auch bei Wunden mit Belag
- Exsudatmanagement bei schwach bis stark exsudierenden Wunden (dünnflüssig bis hochviskös) - mit und ohne Kompressionstherapie^{1,7,8}
- Ulzera Cruris, Diabetische Fußulzerationen, Dekubitus sowie traumatische Wunden, z. B. Hautrisse Hautrisse und sekundär heilende Wunden

Wie gemacht zur Verwendung unter Kompression^{1,3,4}

Der innovative Schaum mit Noppen verbessert die Kapillarwirkung, sodass sich Flüssigkeiten in alle Richtungen ausbreiten können, selbst gegen die Schwerkraft.^{1,2-4} So kann das Risiko von Leckagen minimiert und ein zuverlässiges Exsudatmanagement über mehrere Tage sichergestellt werden.^{1,2-4}

Referenzen:

1. Lev-Tov H. A prospective, open, multi-center, interventional, noncomparative clinical investigation to follow the progress of exuding chronic wounds using Mepilex Up. 7 Product Manual - Fluid management under compression for seven days. PD-741114. 2024 2. Product Manual - Absorption capacity using inclined plane. PD-741137. 2024 7. 3 Product Manual - Fluid management under compression for seven days. PD-741114. 2024 8. 4 Product Manual - Fluid Handling Management FLUHTE. PD-740012. 2024 9. 5 Product Manual - Fluid Handling Management FLUHTE. PD-741994. 2024 10. 6 Product Manual - Fluid Handling Capacity. PD-740029. 2024 11. 7 Product Manual - Bending Length. PD-740005. 2024 12. 8 White. R. A multinational survey of the assessment of pain when removing dressings. Wounds UK. 4(1). 2008 13. 9 External test method, Bacterial trapping effect, T-2129. Report:PD-749306.


Beispiele für Anwendungsgebiete



Ulcus cruris venosum




Wunde mit geringem Fibrinbelag



Mepilex Up



Exsudat



Andere Schaumverbände

Durch seine einzigartige Exsudatverteilung*⁹ ermöglicht Mepilex® Up eine bessere Flüssigkeitsaufnahme als andere Schaumverbände**.¹⁰

* Vergleich durch Labortests von Smith & Nephew Allevyn Gentle, Coloplast Biatain® Silicone NB, Convatec Aquacel® Foam, Essity Cutimed® Siltec® Plus, nach FLUHT Methode
 ** Vergleich durch Labortests von Smith & Nephew Allevyn Gentle, Coloplast Biatain® Silicone NB, Convatec Aquacel® Foam, Essity Cutimed® Siltec®, nach EN13726:2023 annex E.

Bestellinformationen

Home Care

Art.-Nr.	Größe	PZN/Packung	Stück/Packung	Stück/Karton
21 20 50	5 x 5 cm	18 78 18 19	5	40
21 21 55	10 x 10 cm	18 78 18 25	5	70
21 22 55	10 x 20 cm	18 78 18 31	5	25
21 23 55	15 x 15 cm	18 78 18 48	5	25
21 24 55	20 x 20 cm	18 78 18 60	5	25
21 25 50	20 x 50 cm	18 78 18 77	2	12

Steril – einzeln verpackt

Klinik

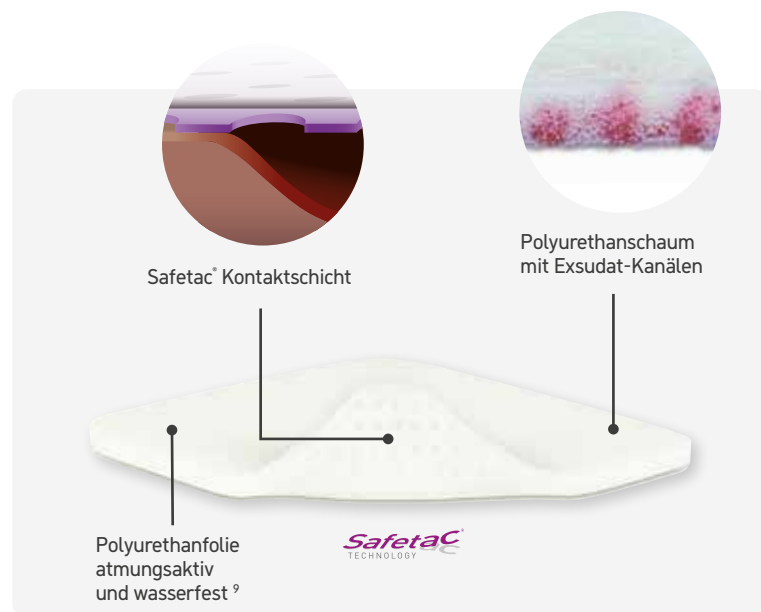
Art.-Nr.	Größe	Stück/Packung	Stück/Karton
21 20 50	5 x 5 cm	5	40
21 21 50	10 x 10 cm	10	40
21 22 50	10 x 20 cm	10	30
21 23 50	15 x 15 cm	10	30
21 24 50	20 x 20 cm	10	30
21 25 50	20 x 50 cm	2	12

Steril – einzeln verpackt



Schaumverband für alle Arten von Wundexsudat^{2,3}

Mepilex XT ist ein abdeckender, weicher, anschmiegsamer Schaumstoffverband, der für leicht bis mäßig exsudierende akute und chronische Wunden in allen Heilungsstadien entwickelt wurde.



Anwendungssicherheit durch effektive Aufnahme aller Exsudat-Arten^{2,3}

Ergänzungsprodukt zur Fixierung:



Vorteile

- Aufnahme aller Arten von Exsudat (dünnflüssig-hochviskös)^{2,4}
- kann in allen Wundheilungsphasen, auch unter Kompression verwendet werden^{1,2,3}
- ermöglicht eine längere Liegezeit und damit weniger Verbandwechsel⁵

Anwendungsgebiete

Akute und chronische Wunden, wie

- Ulzera Cruris, Diabetische Fußulzerationen oder Dekubitus
- traumatische Wunden, wie z. B. Skin tears oder sekundär heilende Wunden

Beispiele für Anwendungsgebiete



Versorgung an schwierigen Körperstellen



Ulcus cruris arteriosum

Bestellinformationen

Home Care

Art.-Nr.	Größe	PZN/Packung	Stück/Packung	Stück/Karton
21 10 15	5 x 5 cm	11 30 38 38	5	40
21 11 00	10 x 10 cm	07 05 23 36	5	70
21 12 00	10 x 20 cm	07 05 23 42	5	45
21 13 00	15 x 15 cm	07 05 23 59	5	25
21 14 00	20 x 20 cm	07 05 23 65	5	20
21 15 00	20 x 50 cm	11 47 94 60	2	12

Steril – einzeln verpackt

Klinik

Art.-Nr.	Größe	Stück/Packung	Stück/Karton
21 10 15	5 x 5 cm	5	40
21 11 10	12,5 x 12,5 cm	5	50
21 12 10	10 x 21 cm	5	45
21 13 10	17,5 x 17,5 cm	5	25
21 14 10	21 x 22 cm	5	20
21 15 00	20 x 50 cm	2	12

Steril – einzeln verpackt

Scannen Sie den QR-Code
und gelangen Sie zum Video.





Schaumverband

Mepilex ist ein abdeckender, weicher, sehr anpassungsfähiger Schaumverband zur Versorgung leicht bis mäßig exsudierender akuter und chronischer Wunden.

Ergänzungsprodukt zur Fixierung:



Tubifast®
WITH
2-WAY STRETCH®
TECHNOLOGY



Beispiele für Anwendungsgebiete



Arterio-venöses Ulcus cruris



Mepilex Heel – speziell für die Ferse

Vorteile

- minimiert Schmerzen und Traumata beim Verbandwechsel¹⁻⁶
- bleibt an Ort und Stelle, so dass man die Hände frei hat, für das Anlegen einer Fixierung oder Kompressionsversorgung
- gut geeignet für die Verwendung unter Kompressionsverbänden^{1,2,7}

Anwendungsgebiete

Akute und chronische Wunden, wie

- Ulzera Cruris, Diabetische Fußulzerationen oder Dekubitus
- traumatische Wunden, wie z. B. Skin tears oder sekundär heilende Wunden



Scannen Sie den QR-Code und gelangen Sie zum Video.

Informationen zu Tubifast erhalten Sie auf Seite 48.

Bestellinformationen

Home Care

Art.-Nr.	Größe	PZN/Packung	Stück/Packung	Stück/Karton
29 40 15	5 x 5 cm	09 31 30 54	5	40
29 41 50	10 x 12 cm	01 60 33 38	5	50
29 42 50	12 x 20 cm	01 60 33 50	5	50
29 43 50	15 x 17 cm	01 60 33 73	5	25
29 44 50	20 x 22 cm	01 60 34 04	5	20
29 45 00	20 x 50 cm	01 16 68 14	2	12

Mepilex Heel

28 81 00	13 x 20 cm	04 79 10 62	5	25
----------	------------	-------------	---	----

Steril – einzeln verpackt

Klinik

Art.-Nr.	Größe	Stück/Packung	Stück/Karton
29 40 15	5 x 5 cm	5	40
29 41 00	10 x 10 cm	5	70
29 42 00	10 x 20 cm	5	45
29 43 00	15 x 15 cm	5	25
29 44 00	20 x 20 cm	5	20
29 45 00	20 x 50 cm	2	12

Mepilex Heel

28 81 00	13 x 20 cm	5	25
----------	------------	---	----

Steril – einzeln verpackt

Referenzen:

1. Franks PJ, Moody M, Moffatt CJ, Hiskett G, Gatto P, Davies C, et al. Randomized trial of two foam dressings in the management of chronic venous ulceration. Wound repair and regeneration: official publication of the Wound Healing Society [and] the European Tissue Repair Society. 2007;15(2):197-202. 2. Mölnlycke Health Care. Data on file. 2016. 3. White R. A multinational survey of the assessment of pain when removing dressings. Wounds UK 2008; 4(1):14-22. 4. Schumann, H., Beljan, G., Hoping, D., Bruckner-Tuderman, L. Atraumatic dressings in fragile skin conditions: use of the soft silicone dressing (Mepilex) in hereditary and acquired bullous skin disease. Poster presentation. EWMA. 2005. 5. Upton, D., Solowiej, K. The impact of atraumatic vs conventional dressings on pain and stress. Journal of Wound Care 2012;21(5):209-215. 6. Mölnlycke Health Care. Data on file. 2017. 7. Weaver, G., Crawford, K. The use of Mepilex on dehisced amputation wounds. Wounds UK 2007;3(1):70-74.

Mepilex® Lite



Dünnere Schaumverband

Mepilex Lite ist ein abdeckender, dünner, hoch flexibler Schaumverband zur Versorgung nicht oder leicht exsudierender Wunden und zum Schutz gefährdeter und/oder empfindlicher Haut.

Ergänzungsprodukt zur Fixierung:



Tubifast®
WITH
2-WAY STRETCH®
TECHNOLOGY



Beispiele für Anwendungsgebiete



Diabetische Fußulzerationen



Mepilex Lite - zugeschnitten für die Zehen

Vorteile

- extrem weich und anpassungsfähig^{1,2}
- kann während der Strahlentherapie (mit den üblichen angewandten Energiebereichen und absorbierten Hautdosen) belassen werden^{3,4}
- Schutz für gefährdete und fragile Haut⁵
- minimiert Schmerzen und Traumata beim Verbandwechsel⁶⁻¹⁴

Anwendungsgebiete

- chronische Wunden wie Ulzera Cruris, Diabetische Fußulzerationen oder Dekubitus
- oberflächliche Verbrennungen
- strahleninduzierte Hautschäden
- Epidermolysis Bullosa
- Hautschutz



Scannen Sie den QR-Code und gelangen Sie zum Video.

Bestellinformationen

Home Care

Art.-Nr.	Größe	PZN/Packung	Stück/Packung	Stück/Karton
28 40 10	7,5 x 8,5 cm	03 64 24 43	5	70
28 41 10	12,5 x 12,5 cm	03 64 27 27	5	50
28 43 10	17,5 x 17,5 cm	03 64 27 79	5	35
28 45 00	20 x 50 cm	09 89 16 96	4	24

Steril – einzeln verpackt

Klinik

Art.-Nr.	Größe	Stück/Packung	Stück/Karton
28 40 00	6 x 8,5 cm	5	70
28 41 00	10 x 10 cm	5	50
28 43 00	15 x 15 cm	5	30
28 45 00	20 x 50 cm	4	24

Steril – einzeln verpackt

Informationen zu Tubifast erhalten Sie auf Seite 48.

Referenzen:

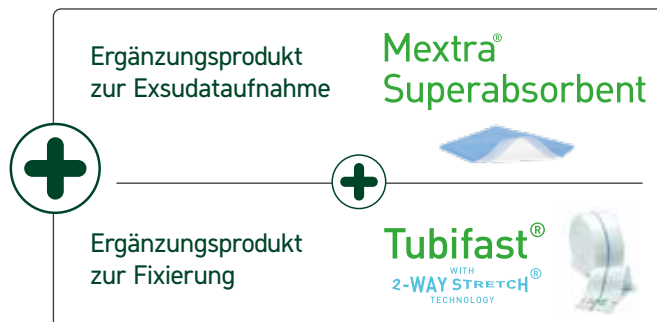
1. Meuleneire, F., and Fostier, A. Local treatment of heel pressure ulcers with a silicone foam dressing. Poster presentation, WUWHS, 2008. 2. Perez YP, Carmona JA, Perez IL, Garcia CM. Prevention and treatment of radiodermatitis using a non-adhesive foam dressing. Journal of Wound Care 2011;20 (3):130-135. 3. Diggelmann KV, Zytkowicz AE, Tuaine JM, Bennett NC, Kelly LE, Herst PM. Mepilex Lite dressings for the management of radiation-induced erythema: a systematic inpatient controlled clinical trial. British Journal of Radiology, 2010;83(995):971-8. 4. Paterson DB, Poonam, P., Bennett, NC, Peszynski, RI, Van Beekhuizen, MJ, Jasperse, M, Herst, PM. Randomized intra-patient controlled trial of Mepilex Lite dressings versus aqueous cream in managing radiation-induced skin reactions post-mastectomy. Journal of Cancer Science and Therapy, 2012;4 (11):347-56. 5. 24. Boesch RP, Myers C, Garrett T et al. Pediatrics, 2012; 129: e792-e797. 2018. 6. Zheng XP, Huang GY, Chang F, Qian MY, Xia ZF, Xiao SC. Curative effect of soft silicone dressing combined with calcium alginate dressing in treating skin graft donor sites of burned patients. Academic Journal of Second Military Medical University, 2016;37(11):1321-4. 7. Schumann, H., Bejani, G., Hoping, D., Bruckner-Tuderman, L. Atraumatic dressings in fragile skin conditions: use of the soft silicone dressing (Mepilex) in hereditary and acquired bullous skin disease. Poster presentation, EWMA, 2005. 8. White R. A multinational survey of the assessment of pain when removing dressings. Wounds UK 2008; 4(1):14-22. 9. Upton, D., Solowiej, K. The impact of atraumatic vs conventional dressings on pain and stress. Journal of Wound Care 2012 21(5):209-215. 10. Eytier C, Gazeau E, Beneteau G, Verfaillie G. Convenience and tolerance of the combination of a soft silicone foam dressing and a two-way stretch tubular bandage in the management of local wounds. Journal des plaies et cicatrisations 2013;18(88):38-44. 11. Mönlycke Health Care. Data on file. 2006. 12. Zhang Y, Xing SZ. Treatment of Diabetic Foot Ulcers using Mepilex Lite Dressings: A Pilot Study. Experimental and Clinical Endocrinology and Diabetes: official journal, German Society of Endocrinology [and] German Diabetes Association. 2014;122(4):227-30. 13. Mönlycke Health Care. Data on file. 2016.14. Khramilin V. Mepilex Lite/EM in the treatment of diabetic foot ulcer. Poster presentation, EWMA, 2006. 15. Mönlycke Health Care. Data on file. 16. Mönlycke Health Care. Data on file. 2018.

Mepilex® Transfer



Drainagefähiger Schaumverband

Mepilex Transfer ist ein abdeckender, dünner, sehr anpassungsfähiger Schaumverband. Er transferiert Exsudat (wenig bis sehr stark) und hält in Kombination mit einem geeigneten Sekundärverband, ein feuchtes Wundmilieu aufrecht.¹⁻³



Vorteile

- fördert den Komfort des Patienten – dünn und bequem zu tragen, auch an schwer zu versorgenden Körperstellen^{1,4}
- kann bei der Behandlung von Epidermolysis Bullosa verwendet werden^{1,3,4}
- kann während der Strahlentherapie (mit den üblichen angewandten Energiebereichen und absorbierten Hautdosen) belassen werden⁵
- kann zur Behandlung von durch Strahlentherapie hervorgerufenen Hautreaktionen eingesetzt werden¹

Anwendungsgebiete

- als exsudattransferierender Verband bei einer Vielzahl von exsudierenden Wunden einsetzbar
- Schutz für gefährdete und/oder empfindliche Haut

Informationen zum Sekundärverband Mextra Superabsorbent erhalten Sie auf Seite 21.

Informationen zu Tubifast erhalten Sie auf Seite 48.

Referenzen:

1. Mölnlycke Health Care. Data on file. 2. Kaartinen IS, Kuokkanen HO. Suprathel® causes less bleeding and scarring than Mepilex® transfer in the treatment of donor sites of split-thickness skin grafts. Journal of Plastic Surgery and Hand Surgery. 2011;45(4-5):200-3. 3. Yuen W, Huizinga J, Jonkman M. Punch grafting of chronic ulcers in patients with laminin 332 deficient nhJEB. J Am Acad Dermatol. 2013(68):93-7. 4. Schwiager-Briel A, Kiritsi D, Schempp C, Has C, Schumann H. Betulinbased oleogel to improve wound healing in dystrophic epidermolysis bullosa: A prospective controlled proof-of- concept study. Dermatology Research and Practice. 2017. 5. Mölnlycke Health Care. Data on file. 2006

Beispiele für Anwendungsgebiete



Tumorwunde



Mepilex Transfer in Kombination mit Mextra Superabsorbent

Scannen Sie den QR-Code
und gelangen Sie zum Video.



Bestellinformationen

Home Care & Klinik

Art.-Nr.	Größe	PZN/Packung	Stück/Packung	Stück/Karton
29 47 00	10 x 12 cm	04 04 79 32	5	50
29 48 00	15 x 20 cm	02 52 35 41	5	40
29 45 02	20 x 50 cm	09 89 16 73	4	24

Steril – einzeln verpackt

Mepilex® Border Flex



Flexibler selbsthaftender Schaumverband

Mepilex Border Flex ist ein abdeckender, absorbierender, äußerst flexibler Schaumverband mit Hafttrand zur Versorgung einer Vielzahl von Wunden mit wenig bis starker Exsudation.



EINZIGARTIG ANPASSUNGSFÄHIG MIT 360° TECHNOLOGIE^{1,2}

- Passt sich an die Form und Bewegung des Patienten an und erhöht so den Komfort und verringert die Spannung auf der Haut.^{1,2,3}
- Bleibt durch seine Flexibilität an Ort und Stelle und spart so Zeit und Kosten.^{1,2,3,4}

Durch weniger Verbandwechsel hilft Mepilex® Border Flex die Heilungsraten zu verbessern und die Kosten zu senken.^{1,4}

Vorteile

- einzigartige Anpassungsfähigkeit mit 360° Technologie^{1,2}
- schnelle und sichere Aufnahme aller Exsudatarten – auch visköses Exsudat^{3,4}
- effektive Absorption, Ableitung und Bindung von Exsudat und Bakterien⁵⁻⁷

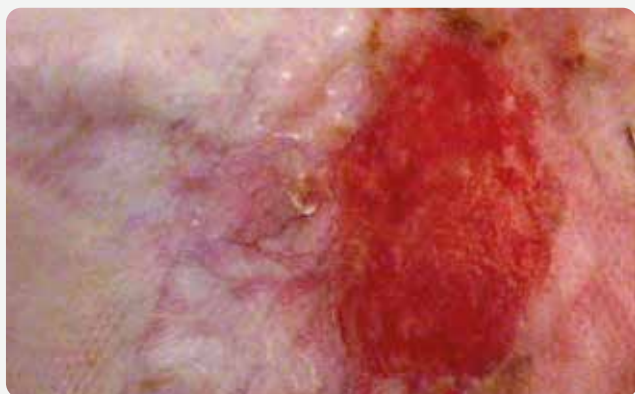


Anwendungsgebiete

- chronische Wunden wie Ulzera Cruris, Diabetische Fußulzerationen oder Dekubitus
- traumatische Wunden (z. B. Skin tears) und chirurgische Wunden
- trockene Wunden in Kombination mit Gelen
- Reduzierung postoperativer Blasenbildung
- Dekubitusprophylaxe (als zusätzliche Maßnahme zum Versorgungsstandard)^{7,8}

Referenzen:
1. Product Manual – Conformability PD-528870 Data on file 2. External data – FEM simulations MxB Flex vs Allevyn Life PD-529747 3. Product Manual – Fluid Handling capacity PD-527642. Data on file 4. Product Manual – Viscous fluid PD-528871. Data on file 5. Product Manual – Mepilex Border Flex Bacteria encapsulation PD-537072. Data on file 6. Product- Viral penetration. Report no. PD-535090. 7 Karlsson, C., Bianchet, A., Blom, K., Almgren, E., Wellner, E., Hamberg, K. Bacterial trapping of a newly developed all-in-one soft silicone foam dressing. Poster presentation at European Wound Management Association conference, Krakow, Poland, 2018 7. Santamaria, N., Gerdtz, M., Kapp, S., Wilson, L., Gefen, A. A randomised controlled trial of the clinical effectiveness of multi-layer silicone foam dressings for the prevention of pressure injuries in high-risk aged care residents: The Border III Trial. International Wound Journal 2018 DOI: 10.1111/iwj.12891. 8. Kalowes, P., Messina, V., Li, M. Five-layered soft silicone foam dressing to prevent pressure ulcers in the intensive care unit. American Journal of Critical Care 2016;25(6):e108-e119.

Beispiele für Anwendungsgebiete



Traumatische Wunde



Diabetisches Fußulkus



Oberschenkelamputation



Produktaufbau von Mepilex Border Flex

Home Care

Art.-Nr.	Größe	Größe Wundkissen	Wundkissen cm ²	PZN/Packung	Stück/Packung	Stück/Karton
59 52 60	7,5 x 7,5 cm	4,5 x 4,5 cm	20,25	12 59 59 84	10	60
59 53 60	10 x 10 cm	6,5 x 6,5 cm	42,25	12 59 60 09	10	70
59 50 60	12,5 x 12,5 cm	8,5 x 8,5 cm	72,25	12 59 60 15	10	80
59 54 11	15 x 15 cm	11 x 11 cm	121	12 59 60 21	10	100
59 56 11	15 x 20 cm	11 x 16 cm	176	12 59 60 38	10	120
59 58 00	10 x 20 cm	5 x 15 cm	75	17 14 62 16	10	30
59 59 00	10 x 30 cm	5 x 25 cm	125	17 14 62 39	10	40
58 35 00	7,8 x 10 cm	3,5 x 5,5 cm	15	14 41 21 43	5	50
58 33 00	13 x 16 cm	9 x 12 cm	85	14 41 21 95	5	35
58 34 00	15 x 19 cm	11,2 x 15,2 cm	134	14 41 22 03	5	45

Steril - einzeln verpackt

Klinik

Art.-Nr.	Größe	Größe Wundkissen	Wundkissen cm ²	Stück/Packung	Stück/Karton
59 52 50	7,5 x 7,5 cm	4,5 x 4,5 cm	20,25	5	50
59 53 50	10 x 10 cm	6,5 x 6,5 cm	42,25	5	50
59 50 50	12,5 x 12,5 cm	8,5 x 8,5 cm	72,25	5	50
59 54 11	15 x 15 cm	11 x 11 cm	121	10	100
59 56 11	15 x 20 cm	11 x 16 cm	176	10	120
59 58 00	10 x 20 cm	5 x 15 cm	75	10	30
59 59 00	10 x 30 cm	5 x 25 cm	125	10	40
58 35 00	7,8 x 10 cm	3,5 x 5,5 cm	15	5	50
58 33 00	13 x 16 cm	9 x 12 cm	85	5	35
58 34 00	15 x 19 cm	11,2 x 15,2 cm	134	5	45

Steril - einzeln verpackt



Scannen Sie den QR-Code und gelangen Sie zum Video.



Mepilex® Border Sacrum

Mepilex® Border Heel



Selbstaftender Schaumverband

Mepilex Border Sacrum und Mepilex Border Heel sind abdeckende, selbstaftende, hochabsorbierende Schaumverbände zur Versorgung mäßig bis stark exsudierender Wunden.

Mepilex® Border Sacrum

Spezialform für den
Sakralbereich



SafetaC
TECHNOLOGY

Mepilex® Border Heel

Spezialform für
die Ferse



SafetaC
TECHNOLOGY

Vorteile

- kann mehr Exsudat aufnehmen als andere Schaumstoffverbände¹
- kann mehrere Tage an Ort und Stelle belassen werden², je nach Zustand der Wunde, der umgebenden Haut, oder je nach klinischer Praxis^{3,4}
- kann unter Kompressionsverbänden verwendet werden

Anwendungsgebiete

- chronische Wunden wie Ulzera Cruris, Diabetische Fußulzerationen oder Dekubitus
- traumatische Wunden (z. B. Skin tears) und chirurgische Wunden.
- trockene Wunden in Kombination mit Gelen
- Prophylaxe postoperativer Blasenbildung und Dekubitus (als zusätzliche Maßnahme zum Versorgungsstandard)^{5,6}

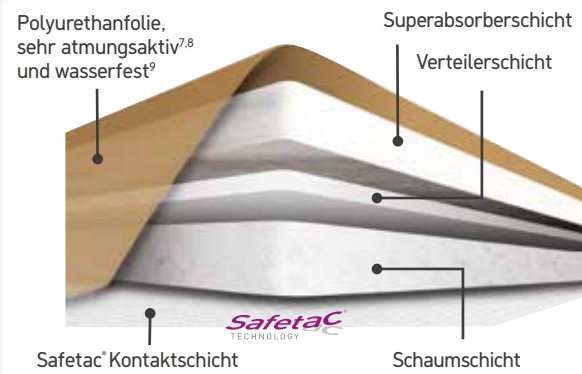
Referenzen:

1. Feili, F. A laboratory evaluation of the fluid management capacities of absorbent foam dressings. Poster presentation at the European Wound Management Association Conference. Vienna, Austria, 2012. 2. Woo, K., Coutts, P.M., Price, P., Harding, K., Sibbald, R.G. A randomised crossover investigation of pain at dressing change comparing two foam dressings *Advances in Skin and Wound Care* 2009;22(7):304-310. 3. Meaume S. et al. A study to compare a new self-adherent soft silicone dressing with a self-adherent polymer dressing in stage II pressure ulcers. *Ostomy Wound Management*, 2003. 4. Curtis K, Bennett P, Heywood E, Marshall L. Peripherally inserted central catheter cushioning: a pilot study comparing gauze with silicone foam. *Clinical Journal of Oncology Nursing* 2015; 19(3):253-256, 2015. 5. Santamaria, N., Gerdtz, M., Kapp, S., Wilson, L., Gefen, A. A randomised controlled trial of the clinical effectiveness of multi-layer silicone foam dressings for the prevention of pressure injuries in high-risk aged care residents: The Border III Trial. *International Wound Journal* 2018 DOI: 10.1111/iwj.12891. 6. Kalowes, P., Messina, V., Li, M. Five-layered soft silicone foam dressing to prevent pressure ulcers in the intensive care unit. *American Journal of Critical Care* 2016;25(6):e108-e119. 7. Mölnlycke Health Care data on file report LIMS 20190121-007 (T-1091, Absorption Capacity; T-1099, Joint strength; T-1068, Fluid handling capacity). 8. Mölnlycke Health Care laboratory report 2016-0241. Data on file. 2016. 2018. 9. T-1083 Waterproofness, Mölnlycke Health Care lab report. 20180613-001.

Beispiele für Anwendungsgebiete



Dekubitus Gesäß



Produktaufbau von Mepilex Border Sacrum / Heel

Scannen Sie den QR-Code
und gelangen Sie zum Video.



Bestellinformationen

Home Care & Klinik

Art.-Nr.	Größe	Größe Wundkissen	PZN/Packung	Stück/Packung	Stück/Karton
Mepilex Border Sacrum					
28 20 60	16 x 20 cm	120 cm ²	17 87 14 66	5	25
28 24 60	22 x 25 cm	240 cm ²	17 87 14 72	5	25
Mepilex Border Heel					
28 27 10	22 x 23 cm	189 cm ²	12 49 60 93	10	30

Steril – einzeln verpackt

Mepilex® Border Flex Lite



Dünnere, flexiblere, selbsthaftende Schaumverband

Mepilex Border Flex Lite ist ein abdeckender, selbsthaftender, dünner, flexibler Schaumverband zur Versorgung nicht bis mäßig exsudierender Wunden.



Beispiele für Anwendungsgebiete



Vorteile

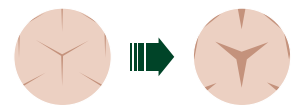
- sanft¹⁻³ und anpassungsfähig^{4,5}
- gute und sichere Haftung^{4,5}
- optimales Gleichgewicht zwischen Exsudataufnahme und Feuchtigkeitsabdampfung^{6,7}

Anwendungsgebiete

- traumatische Wunden, z. B. Schürfwunden, Blasen und Skin tears und chirurgische Wunden
- chronische Wunden, z.B. Ulzera Cruris, Diabetische Fußulzationen oder Dekubitus
- Schutz von gefährdeter und/oder empfindlicher Haut

Flex Technologie:

Y-Schnitte erweitern sich, um Bewegung in alle Richtungen zu erleichtern^{1,2}



Bestellinformationen

Home Care

Art.-Nr.	Größe	Größe Wundkissen	PZN/Packung	Stück/Packung	Stück/Karton
58 10 60	4 x 5 cm	2 x 3 cm	16 22 64 91	10	70
58 11 00	5 x 12,5 cm	2,5 x 8,5 cm	16 22 65 22	5	65
58 12 60	7,5 x 7,5 cm	4,5 x 4,5 cm	16 22 65 16	5	70
58 13 60	10 x 10 cm	6,5 x 6,5 cm	16 22 65 39	5	50
58 15 00	15 x 15 cm	11 x 11 cm	16 22 65 45	5	50

Steril - einzeln verpackt

Klinik

Art.-Nr.	Größe	Größe Wundkissen	Stück/Packung	Stück/Karton
58 10 50	4 x 5 cm	2 x 3 cm	10	70
58 11 00	5 x 12,5 cm	2,5 x 8,5 cm	5	65
58 12 50	7,5 x 7,5 cm	4,5 x 4,5 cm	5	70
58 13 50	10 x 10 cm	6,5 x 6,5 cm	5	50
58 15 00	15 x 15 cm	11 x 11 cm	5	50

Steril - einzeln verpackt

Scannen Sie den QR-Code und gelangen Sie zum Video.



Referenzen:

1. Morris C, Emsley P, Marland E, Meuleneire F, White R. Use of wound dressings with soft silicone adhesive technology. Paediatric Nursing, April 2009, Vol21, No3:38-43 2. White R.. A Multinational survey of the assessment of pain when removing dressings. Wounds UK 2008; Vol 4, No 1, 1-6 3. Randomised Case Study to Evaluate a New Soft Silicone Dressing, Mepilex® Border Lite, for Patients with Diabetic Foot Ulcer. Clinical investigation report4. Product Manual - Conformability PD-570116 T-1086 Conformability, EN 13726- 5.External Report: FE simulation: Comparison between MxB Flex Lite and Alleevyn Gentle Lite, PD-567621 Data on file 6. Product Manual - Impact of Spreading Layer, PD-570117. Data on file. Data on file 7. Product Manual - Retention, PD-587750. Data on file. 8. Product Manual - Fluid Handling Capacity, PD-570308. Data on file. 9.Product Manual - MxB Flex Lite_EM Showerproof PD-580483r ev 01

Mextra® Superabsorbent



Superabsorbierender Wundverband

Mextra Superabsorbent ist ein abdeckender, superabsorbierender Verband für mäßig bis sehr stark exsudierende Wunden, der Wundexsudat über die Wundkontaktschicht absorbiert und zuverlässig in seinem Kern festhält.



Ergänzungsprodukte als möglicher Primärverband

Wundkontaktauflagen, wie z.B.
Mepilex® Transfer Ag
Mepitel® | Mepitel® One

ODER

Exufiber®
 Ergänzungsprodukte zur Fixierung

Tubifast®
 WITH 2-WAY STRETCH TECHNOLOGY

Ergänzungsprodukt zur Kompressionstherapie

Mepi™ Press 2
Mepi™ Press 2 Lite

Vorteile

- hohes Absorptions- und Rückhaltevermögen¹⁻⁴
- kann unter Kompressionstherapie verwendet werden^{3,4}
- reduziert die Menge der Bakterien, die erneut ins Wundbett eindringen können – auch unter Kompression^{5,6}
- wirksamer MMP-modulierender Verband⁷

Anwendungsgebiete

- kann bei einem breiten Spektrum mäßig bis sehr stark exsudierender Wunden eingesetzt werden
- Tumorzunden

Scannen Sie den QR-Code und gelangen Sie zum Video.



Informationen zu Mepilex Transfer erhalten Sie auf Seite 14, zu Mepilex Transfer Ag auf Seite 32, zu Mepitel und Mepitel One auf Seite 36, zu Exufiber auf Seite 24. Informationen zu Tubifast erhalten Sie auf Seite 48, zu Mepi™ Press 2 und Mepi™ Press 2 Lite auf Seite 46.

Bestellinformationen

Home Care

Art.-Nr.	Größe	Größe Wundkissen	PZN/Packung	Stück/Packung	Stück/Karton
61 00 00	12,5 x 12,5 cm	9,5 x 9,5 cm	12 51 30 87	10	50
61 01 00	12,5 x 17,5 cm	9,5 x 14,5 cm	12 51 31 01	10	40
61 02 00	12,5 x 22,5 cm	9,5 x 19,5 cm	12 51 31 18	10	90
61 03 00	17,5 x 22,5 cm	14,5 x 19,5 cm	12 51 31 24	10	40
61 04 00	22,5 x 27,5 cm	19,5 x 24,5 cm	12 51 31 53	10	40
61 05 00	22,5 x 32,5 cm	19,5 x 29,5 cm	12 51 31 76	10	50
61 06 00	22,5 x 42,5 cm	19,5 x 39,5 cm	12 51 31 82	10	50

Steril – einzeln verpackt

Klinik

Art.-Nr.	Größe	Größe Wundkissen	Stück/Packung	Stück/Karton
61 07 00	10 x 10 cm	7 x 7 cm	10	50
61 07 10	10 x 15 cm	7 x 12 cm	10	40
61 07 20	10 x 20 cm	7 x 17 cm	10	90
61 07 30	15 x 20 cm	12 x 17 cm	10	40
61 07 40	20 x 25 cm	17 x 22 cm	10	40
61 07 50	20 x 30 cm	17 x 27 cm	10	50
61 07 60	20 x 40 cm	17 x 37 cm	10	50

Steril – einzeln verpackt

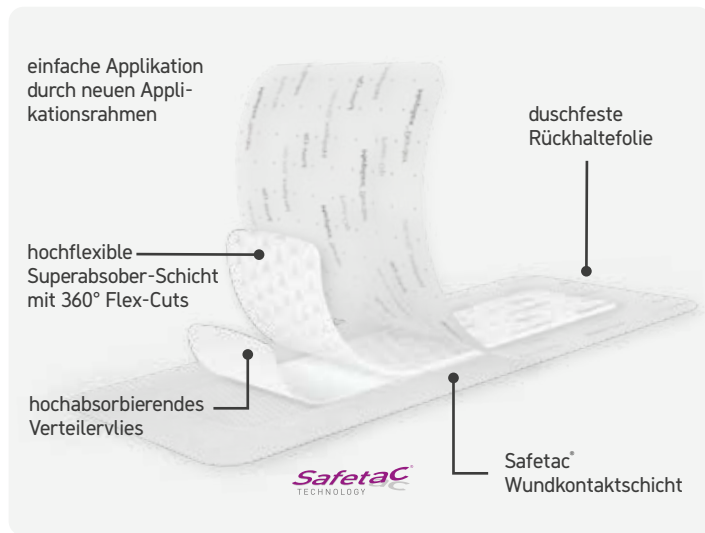
Referenzen:
 1. Retrospective Registry Study Report Mesalt, Melgisorb Plus and Mextra, NetHealth. 2019, PD-561171 2. Chadwick P. Haycocks S. Mextra Superabsorbent: case Study compendium - A clinical evaluation of new Superabsorbent dressing in the treatment of a range of foot and leg ulcers. Case reports – Mölnlycke Health Care. 2013. 3. Mextra Superabsorbent Survey 2016, PD-522187 4. Mextra Superabsorbent Survey, 2014, PMS Report PD 486954 (Raw data PD-486953). 5. Product Manual, Mextra Superabsorbent – Absorption and retention of exudate containing bacteria. PD-592501 6. Bacteria trapping testings R-20210212-03 7. Wiegand, C., Hipler, U. A superabsorbent polymer-containing wound dressing efficiently sequesters MMPs and inhibits collagenase activity in vitro. J Mater Sci: Mater Med 24, 2473–2478 (2013) doi:10.1007/s10856-013-4990

Mepilex® Border Post-Op



Postoperativer, flexibler Komplettverband

Mepilex Border Post-Op ist ein hochwertiger postoperativer Wundverband.



Ungestörte postoperative Wundheilung bis zu 14 Tage.²

Vorteile

- kann bis zu 14 Tage auf der Wunde verbleiben²
- flexibel und komfortabel³⁻⁵
- sehr hohe Absorption und Retention von Flüssigkeiten^{3,4}
- Haftung über die gesamte Wundaufgabe
- minimiert Hautschäden³⁻⁵
- Duschfestigkeit⁶

Anwendungsgebiete

- akute Wunden, wie chirurgische Wunden, Schnittwunden und Abrasionen

Zwischen 2019 und 2022 wurden sechs Konsensus Meetings mit führenden Chirurgen weltweit durchgeführt, mit dem Ziel den idealen postoperativen Wundverband zu definieren¹

Folgendes Ergebnis wurde erzielt:

Der Verband soll so lange wie möglich auf der Wunde belassen werden, um:

- Kontaminationen zu minimieren
- Kosten und Zeit zu reduzieren
- die Heilung zu optimieren



Referenzen:
1. Incision care and dressing selection in surgical wounds: Findings from a series of international meetings. Sandy-Hodgetts K., Morgan-Jones R. Wounds International, 2022. 2. Van Overschelde P, et al. Undisturbed wound healing: a single centre retrospective study investigating patient reported outcomes and clinical validity of extended dressing wear time for incisional healing following orthopaedic surgery, the ARCTIS study. Journal of Wound Care, 2024. 3. Beele H, et al. A prospective randomized controlled clinical investigation comparing two post-operative wound dressings used after elective hip and knee replacement; Mepilex® Border Post-Op versus Aquacel® Surgical. International Journal of Orthopaedic and Trauma Nursing, 2020. 4. Zarghooni K, et al. Is the use of modern versus conventional wound dressings warranted after primary knee and hip arthroplasty? Acta Orthopaedica Belgica, 2015. 5. Bredow J, et al. Evaluation of Absorbent Versus Conventional Wound Dressing. A Randomized Controlled Study in Orthopaedic Surgery. Deutsche Arzteblatt International, 2018. 6. Southern K et al. Compliance with the ISWCAP checklist in a THR ERAS pathway – A snapshot audit. Clinical

Beispiele für Anwendungsgebiete



Mepilex® Border Post-Op am Knie



Chirurgische Wunde

Bestellinformationen

Home Care

Art.-Nr.	Größe	Größe Wundkissen	PZN/Packung	Stück/Packung	Stück/Karton
49 61 00	6 x 8 cm	3 x 5 cm	11 63 91 13	10	100
49 62 00	9 x 10 cm	5 x 6 cm	11 63 91 36	10	100
49 63 00	10 x 15 cm	5 x 10 cm	11 63 91 42	10	100
49 64 05	10 x 20 cm	5 x 15 cm	11 63 91 59	5	25
49 64 55	10 x 25 cm	5 x 20 cm	11 63 91 65	5	30
49 66 05	10 x 30 cm	5 x 25 cm	11 63 91 71	5	25
49 66 50	10 x 35 cm	5 x 30 cm	11 63 91 88	5	50

Steril – einzeln verpackt

Klinik

Art.-Nr.	Größe	Größe Wundkissen	Stück/Packung	Stück/Karton
49 61 00	6 x 8 cm	3 x 5 cm	10	100
49 62 00	9 x 10 cm	5 x 6 cm	10	100
49 63 00	10 x 15 cm	5 x 10 cm	10	100
49 64 00	10 x 20 cm	5 x 15 cm	10	30
49 64 50	10 x 25 cm	5 x 20 cm	10	80
49 66 00	10 x 30 cm	5 x 25 cm	10	40
49 66 50	10 x 35 cm	5 x 30 cm	5	50

Steril – einzeln verpackt


Scannen Sie den QR Code
und erfahren Sie mehr über die
postoperative Wundversorgung






Gelbildender Faserverband

Exufiber® ist ein gelbildender Faserverband mit Hydrolock®-Technologie, der aus hochabsorbierenden Polyvinylalkohol-Fasern (PVA) besteht und für eine Vielzahl oberflächlicher und tiefer exsudierender Wunden geeignet ist.



Ergänzungsprodukte



Vorteile

- Absorption und Einschluss auch von bakterienhaltigem Exsudat – selbst unter Kompression; reduziert Leckagen und Mazeration^{1,2,3,6,7}
- die Kapillarwirkung ermöglicht den effektiven Transfer des Exsudats in den Sekundärverband^{1,2,4,5}
- fördert das autolytische Debridement zur Unterstützung eines sauberen Wundbetts bei Entfernung des Verbandes^{1,2,6,7}
- bleibt intakt für sauberes und einfaches Entfernen am Stück^{1-5,7}

Anwendungsgebiete

Geeignet für eine Vielzahl von exsudierenden oberflächlichen und tiefen Wunden:

- Bein- und Fußulzationen
- Dekubitus
- oberflächliche Verbrennungen (bis Grad 2)
- chirurgische Wunden
- Hautentnahmestellen
- Tumorwunden

Referenzen:
 1. Chadwick P, McCardle J. Open, non-comparative, multicenter post clinical study of the performance and safety of a gelling fibre wound dressing on diabetic foot ulcers. Journal of Wound Care 2016; 25(4): 290-300 2.Smet, S., Beele, H., Saine, L., Suys, E., Henrickx, B. Open, non-comparative, multi centre post market clinical follow-up investigation to evaluate performance and safety on pressure ulcers when using a gelling fibre dressing as intended. Poster Presentation at European Pressure Ulcer Advisory Panel Conference, 2015, Ghent, Belgium 3. Surgical Materials Testing Laboratory, BS EN 13726-1:2002: Test methods for primary wound dressings, Mölnlycke Health Care. Data on file. (2014). 4. Joergensen B, Blaise S, Svensson A-S. A randomised, open-label, parallel-group, multicentre, comparative study to compare the efficacy and safety of Exufiber® with Aquacel® Extra™ dressings in exuding venous and mixed aetiology leg ulcers. Int Wound J. 2022; 19(S1): 22-38 5. Lev-Tov H, Picchiotti A. Exufiber Ag+01; A clinical investigation to study the effect of Exufiber Ag+ and other gelling fibre dressings on wound exudate and bioburden in medium to high exuding wounds; Mölnlycke Clinical Investigation Report, PD573989 Rev 01, 2019. Data on file 6. Lustig A, Alves P et al. The sorptivity and durability of gelling fibre dressings tested in a simulated sacral pressure ulcer system. International Wound Journal 2020; doi:10.1111/iwj.13515 [Epub ahead of print] 7. Davies, P., McCarty, S., An in-use product evaluation of a gelling fibre dressing in wound management. E-poster presentation at Wounds UK Conference, 2017, Harrogate, United Kingdom

Beispiele für Anwendungsgebiete



Dekubitus



Dekubitus



Ulcus cruris venosum



Wundhöhle nach postoperativer Nahtdehiszenz

Bestellinformationen

Home Care & Klinik

Art.-Nr.	Größe	PZN/Packung	Stück/Packung	Stück/Karton
Kompressen				
70 99 00	5 x 5 cm	14 02 16 61	10	40
70 99 01	10 x 10 cm	14 02 16 78	10	80
70 99 03	15 x 15 cm	14 02 16 84	10	60
70 99 04	20 x 30 cm	14 03 93 13	5	25
70 99 05	4,5 x 10 cm	14 03 93 36	10	40
70 99 06	4,5 x 20 cm	14 02 16 90	10	50
70 99 07	4,5 x 30 cm	14 03 93 42	10	60
Tamponaden				
70 99 08	1 x 45 cm	14 02 17 15	5	25
70 99 09	2 x 45 cm	14 02 17 09	5	25

Steril – einzeln verpackt

Scannen Sie den QR-Code
und gelangen Sie zum Video.




Informationen zu Mepilex Border Flex erhalten Sie auf Seite 16, zu Mepilex XT auf Seite 10.
Informationen zu Tubifast erhalten Sie auf Seite 48.

Melgisorb® Plus




Absorbierender Alginatverband

Abdeckender, weicher, absorbierender Kalzium-Natrium-Alginatverband, der bei Kontakt mit Exsudat oder salzhaltigen Lösungen ein Gel bildet.



Ergänzungsprodukte zur Exsudataufnahme



Vorteile

- absorbiert und bindet Wundexsudat¹
- haftet nicht am Wundbett, wenn es geliert^{1,2}
- unterstützt die Kontrolle kleinerer Blutungen bei oberflächlichen Wunden³

Anwendungsgebiete

Mäßig bis stark exsudierende Wunden, wie z.B.:

- Dekubitus
- venöse, arterielle oder diabetische Ulzerationen
- postoperative Wunden
- Hautläsionen und andere durch Trauma verursachte äußere Wunden

Beispiele für Anwendungsgebiete



Dekubitus im Sakralbereich



Pilonidalsinus mit Taschenbildung

Bestellinformationen

Home Care & Klinik

Art.-Nr.	Größe	PZN/Packung	Stück/ Packung	Stück/ Karton
Kompressen				
25 20 00	5 x 5 cm	09 93 26 56	10	100
25 22 00	10 x 10 cm	09 93 26 62	10	100
25 25 00	10 x 20 cm	09 93 26 79	10	100
Tamponade				
25 35 00	3 x 45 cm	09 93 26 85	5	50

Steril – einzeln verpackt

Die aktuelle Verbandmitteldefinition – Erstattung antimikrobieller Verbandmittel und Hydrogele

Die aktuelle Verbandmitteldefinition nach § 31 Abs 1a SGB V verändert den bisherigen Alltag in der Wundversorgung: Am 31.01.2025 wurde die Verlängerung der Übergangsregelung für sogenannte „sonstige Produkte zur Wundbehandlung“ um weitere 12 Monate verabschiedet. **Hierbei handelt es sich um eine rückwirkende Regelung, sodass eine Erstattung der Produkte ab dem 02.12.2024 bis zum 02.12.2025 möglich ist.**

Innerhalb dieser Frist können die entsprechenden Produkte, zu denen auch **antimikrobiell wirkende silber- oder polyhexanid-haltige Wundauflagen und Hydrogele** zählen, ohne konkreten Nachweis des therapeutischen Nutzens vom Arzt verordnet und von der gesetzlichen Krankenversicherung (GKV) wieder erstattet werden.

Alternativen zur Behandlung mit antimikrobiellen Wundauflagen.

Silberhaltige Verbände bleiben eine effektive Lösung zur Behandlung von infizierten Wunden. Für alle, die jedoch bereits auf unsere **Alternativen zu antimikrobiellen Verbänden** umgestiegen sind, stellen auch diese weiterhin eine Lösung dar, wenn es darum geht, eine wirtschaftliche und funktionelle Wundversorgung für Ihre Patienten und Ihre Praxis sicherzustellen. Mit funktionellen Verbänden aus unserem Standardsortiment, die **wie gehabt erstattungsfähig** sind, bieten wir Ihnen eine Alternative zu antimikrobiellen Verbänden.

Schritt 1: Wundbett vorbereiten

Bei Kontamination & Kolonisation

Wundreinigung mit
Wundspüllösung

Granudacyn®



Bei Infektionen


Geeignetes
Wundantiseptikum

Bei Belägen & Biofilm

Débridement

Schritt 2-4: Nutzung von absorbierenden, keimbindenden Wundauflagen

Flache Wunden



Diese
Wundauflagen
bleiben wie gehabt
erstattungs-
fähig!



Tiefe Wunden



Mepilex® Border Flex



Mepilex® XT



Mextra® Superabsorbent
+ Exufiber®



Exufiber®



Mepilex® Border Flex



oder

Mextra® Superabsorbent



Referenzen:
1 Mölnlycke Health Care. Method Description Transfer of fluid in gelling fibre material using semi-transparent wound cavity model for demonstrations. Document PD-589537 Data on file 2020. 2 Mölnlycke Health Care. Test method T-1091 Inclined plane. Report 20181024-003 Data on file. (2018). 3 Joergensen B, Blaise S, Svensson A-S. A randomised, open-label, parallel-group, multicentre, comparative study to compare the efficacy and safety of Exufiber® with Aquaceal® Extra™ dressings in exuding venous and mixed aetiology leg ulcers. Int Wound J. 2022; 19(S1): 22-38. doi: <https://doi.org/10.1111/iwj.13913>. 4 Davies P, McCarty S. An in-use product evaluation of an absorbent foam dressing with exudate channels in the management of exuding wounds. E-poster presentation at the Wounds UK Conference, Harrogate, United Kingdom, 2017. 5 External test method, bacterial trapping effect. T-2129 Rev.01.00. Report: PD-732266. Data on file (2023). 6 Product Manual - Mepilex Border Flex Bacteria encapsulation PD-537072. Data on file. 7 Product - Mepilex Border Flex Viral penetration. Report no. PD-535090. 8 Mepilex Border Flex Product Manual - Viscous fluid PD-528871. Data on file. 9 Product Manual - Mepilex Border Flex Bacteria retention PD-743010 Rev: 1. Data on file. 10 Product Manual, Mextra Superabsorbent - Initial Absorption. PD-591312. Data on file. 11 Design Verification Report PD-502367. Data on file. 12 Product Manual, Mextra Superabsorbent - Absorption and retention of exudate containing bacteria. PD-592501. Bacteria trapping testings R-20210212- 03. Data on file. 13 Bacteria trapping testings R-20210212-03 Data on file. 14 Bacterial leakage and retention Mextra PD-747089. Data on file. 15 Drareni W., Juhel C, Rigaudier F. perfEXion (C1683) Study. First French Observational Study on Exufiber® via an Evaluation in community care setting - perfEXion. Mölnlycke Statistical Analysis Report. 2022. PD-723233 Data on file 2021. 16 Lev-Tov H, Picchiotti A. Exufiber Ag+01: A clinical investigation to study the effect of Exufiber Ag+ and other gelling fibre dressings on wound exudate and bioburden in medium to high exuding wounds; Mölnlycke Clinical Investigation Report. PD-573989 Rev 01. 2019 Data on file.



Selbsthaftender, antimikrobieller Schaumverband mit Silber

Mepilex Border Ag ist ein abdeckender, selbsthaftender, effektiv absorbierender Kompletverband für oberflächliche Wunden, der über eine antimikrobielle Wirkung durch Silbersulfat verfügt.

Aktuelle Informationen zur Erstattungsfähigkeit finden Sie unter www.molnlycke.de/unsere-expertise/verbandmitteldefinition



Beispiele für Anwendungsgebiete



Infiziertes Ulkus cruris venosum



Dekubitus an der Ferse

Mepilex® Border Sacrum Ag

Spezialform für den Sakralbereich



Vorteile

- lang anhaltende bis 7 Tage antimikrobielle Wirkung^{1,2}
- Studien haben gezeigt, dass chirurgische Wunden, die mit Mepilex Border Ag behandelt wurden, geringere SSI Raten (71,4%) aufwiesen als die Kontrollgruppe³

Anwendungsgebiete

- mäßig bis stark exsudierende Wunden
- traumatische Wunden, z. B. Verbrennungen 2. Grades und chirurgische Wunden
- chronische Wunden, z.B. Ulzera Cruris, Diabetische Fußulzerationen, Dekubitus oder Tumorwunden

Mepilex Border Ag kann bei infizierten Wunden als Teil eines Behandlungskonzeptes unter Aufsicht von medizinischem Fachpersonal angewendet werden.

Bestellinformationen

Home Care & Klinik

Art.-Nr.	Größe	Größe Wundkissen	PZN/ Packung	Stück/ Packung	Stück/ Karton
39 52 60	7 x 7,5 cm	4 x 4,5 cm	01 41 04 38	5	70
39 53 60	10 x 12,5 cm	6,5 x 8,5 cm	01 41 69 49	5	50
39 54 60	15 x 17,5 cm	11 x 13 cm	01 41 69 78	5	35
39 56 60	17 x 20 cm	12 x 16 cm	01 43 22 91	5	40
39 58 00	10 x 20 cm	6 x 16 cm	06 13 03 99	5	35
39 57 00	10 x 25 cm	5 x 20 cm	06 13 04 07	5	35
39 59 00	10 x 30 cm	5 x 25 cm	06 13 04 13	5	25

Mepilex Border Sacrum Ag

38 20 00	18 x 18 cm	120 cm ²	06 13 04 36	5	40
38 22 00	20 x 20 cm	162 cm ²	06 13 04 42	5	40
38 24 00	23 x 23 cm	239 cm ²	06 13 04 59	5	25

Steril – einzeln verpackt

Scannen Sie den QR-Code und gelangen Sie zum Video.




Referenzen:
 1. Mölnlycke Health Care. NAMSA reference 10C_39972_01. (Modified) ISO 20743:2007 Determination of antibacterial activity of antibacterial finished products. Data on file, 2010. 2. Mölnlycke Health Care. NAMSA referenc- es 09C_29253_01, 09C_29252_01, 09C_29253_02. ASTM E2149-01 Determining the antimicrobial activity of immobilized antimicrobial agents under dynamic contact conditions. Data on file, 2009. 3. Zurcher S, Krapfl L, Burds A. Reducing postoperative surgical site infections in coronary artery bypass graft patients. Poster presentation at the 45th Annual Conference of the Wound Ostomy and Continence Nurses Society, Seattle, WA, US 2013. 4. Mölnlycke Health Care, Data on File

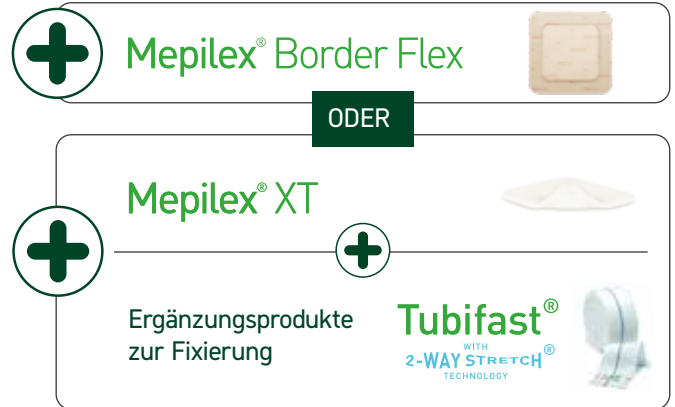


Antimikrobieller, gelbildender Faserverband

Exufiber® Ag+ ist ein gelbildender Faserverband mit Hydrolock® Technologie inkl. Silber, der aus hochabsorbierenden Polyvinylalkohol-Fasern (PVA) besteht. Der Faserverband ist beidseitig mit Silbersulfat beschichtet. Bei Kontakt mit Exsudat geliert der Faserverband und passt sich sanft ans Wundbett an.



Ergänzungsprodukte



Vorteile

- effizienter Transfer* des Exsudats vom Wundbett hin zum Sekundärverband^{1,2}
- absorbiert und schließt Exsudat auch unter Kompression ein: Verringerung der Risiken von Exsudatstau (-pooling), Leckagen und Mazeration¹
- Förderung des autolytischen Debridements zur Unterstützung eines sauberen Wundbetts bei Entfernung des Verbandes^{1,3,4}
- hohe Nassreißfestigkeit ermöglicht den Verbandwechsel in einem Stück^{5,6}
- kann die Neubildung von Biofilmen verhindern^{**7-11}

* Exufiber® Ag+: bei einer Durchflussrate von 0,6 ml/h und 40 mmHg Druck bis zu 7 Tage²

** als Bestandteil des Biofilm-Managements gemäß internationaler Empfehlungen (gründliches Débridement, Wundreinigung und Neubewertung des Behandlungserfolges)¹¹

Exufiber Ag+ kann bei infizierten Wunden als Teil eines Behandlungskonzeptes unter Aufsicht von medizinischem Fachpersonal angewendet werden.

Anwendungsgebiete

Für folgende tiefe und/oder mittel bis stark exsudierende Wunden:

- Ulcus cruris venosum
- Diabetische Fußulzerationen
- Dekubitus

Im Falle einer klinischen Infektion muss medizinisches Fachpersonal hinzugezogen werden.

Aktuelle Informationen zur Erstattungsfähigkeit finden Sie unter www.molnlycke.de/unsere-expertise/verbandmitteldefinition

Referenzen:
 1. Mölnlycke Health Care, Lev-Tov H. A clinical investigation to study the effect of Exufiber Ag+ and other gelling fibre dressings on wound exudate and bioburden in medium to high exuding wounds. Mölnlycke Data on file, 2018.
 2. Mölnlycke Health Care, Exufiber Ag+: Physical properties over time (Mölnlycke data on file, 2019).
 3. Mölnlycke Health Care, Absorption of thick exudate Exufiber Ag+ vs. Aquacel Ag Extra. (Data on file, 2015).
 4. Mölnlycke Health Care, Exufiber Ag+ Wound Healing Study - Report (Data on file, 2015).
 5. Mölnlycke Health Care, Exufiber Ag+: Competitor tests - Physical (Data on file, 2019).
 6. Mölnlycke Health Care, Exufiber Ag+: Challenge Ag: Retention test on Aquacel competitors. (Data on file, 2016).
 7. Gil et al. 2017, Evaluation of a Gelling Fiber Dressing with Silver to Eliminate MRSA Biofilm Infections and Enhance the Healing. Poster presented at the Symposium on Advanced Wound Care Spring meeting/Wound Healing Society (WHS) Annual Meeting 2017, Apr 05 - 09, 2017, San Diego, CA, USA.
 8. Davis, S. C., Li, J., Gil, J., Head, C., Valdes, J., Glinos, G. D., Solis, M., Higa, A. and Pastar, I. (2019), Preclinical evaluation of a novel silver gelling fiber dressing on Pseudomonas aeruginosa in a porcine wound infection model. Wound Rep Reg, 27: 360-365.
 9. Hamberg K., Gerner E. and Falkbring S., Mölnlycke Health Care, Gothenburg, Sweden. "Antimicrobial effect of a new silver-containing gelling fibre dressing against common wound pathogens". Poster presented at the Symposium on Advanced Wound Care Spring meeting/Wound Healing Society (WHS) Annual Meeting 2017, Apr 05 - 09, 2017, San Diego, CA, USA.
 10. Hamberg K., Gerner E. and Falkbring S., Mölnlycke Health Care, Gothenburg, Sweden. "In vitro evaluation of the antimicrobial effect of silver-containing fibre dressings". Poster presented at the Symposium on Advanced Wound Care Spring meeting/Wound Healing Society (WHS) Annual Meeting 2017, Apr 05 - 09, 2017, San Diego, CA, USA.
 11. Mölnlycke Health Care, CE: Performance of Exufiber Ag+ in vitro: Antimicrobial effect, silver release kinetics and minimal effective concentration. (Data on file, 2016).
 12. Bjarnsholt T, Eberlein T, Malone M, Schultz G. Management of wound biofilm Made Easy. London: Wounds International 2017

Beispiele für Anwendungsgebiete



Diabetisches Fußulkus



Ulcus cruris venosum

Scannen Sie den QR-Code
und gelangen Sie zum Video.




Bestellinformationen

Home Care & Klinik

Art.-Nr.	Größe	PZN/Packung	Stück/Packung	Stück/Karton
Kompressen				
60 34 01	5 x 5 cm	14 02 16 03	10	40
60 34 02	10 x 10 cm	14 02 16 32	10	60
60 34 03	15 x 15 cm	14 02 16 49	10	60
60 34 04	4,5 x 10 cm	14 03 93 59	10	40
60 34 05	4,5 x 20 cm	14 03 93 65	10	50
60 34 06	4,5 x 30 cm	14 03 93 71	10	60
60 34 07	20 x 30 cm	14 02 16 55	5	20
Tamponade				
60 34 00	2 x 45 cm	14 02 15 95	5	20

Steril - einzeln verpackt

Mepilex® Transfer Ag



Drainagefähiger, antimikrobieller Schaumverband mit Silber

Mepilex Transfer Ag ist ein abdeckender Schaumverband mit Silbersulfat für den Exsudattransfer (wenig bis stark) in einen Sekundärverband.

Aktuelle Informationen zur Erstattungsfähigkeit finden Sie unter www.molnlycke.de/unsere-expertise/verbandmitteldefinition



Vorteile

- ermöglicht den vertikalen Abtransport¹⁻⁴ von Exsudat in einen Sekundärverband; auch unter Kompression^{1-2,5}
- ermöglicht weniger primäre Verbandwechsel und dadurch ungestörte Wundheilung¹⁻⁴
- inaktiviert ein breites Spektrum an relevanter Krankheitserreger (in vitro)⁶⁻¹¹
- schnelle und anhaltende antimikrobielle Aktivität bis zu 14 Tagen⁸⁻¹³

Anwendungsgebiete

Geeignet für eine Vielzahl von Wunden, wie z.B.:

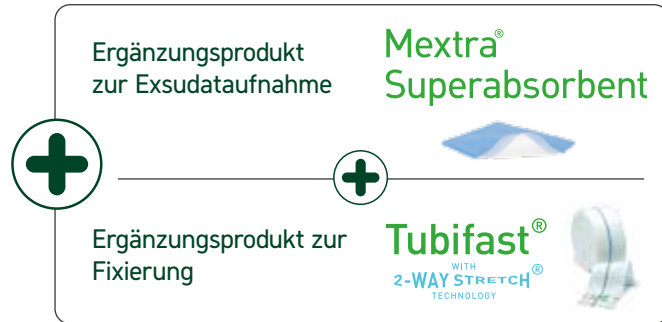
- Verbrennungen bis Grad 2a
- chronische Wunden, wie z.B. diabetische Fußulzerationen, Ulcera cruris, Dekubitus
- Hautentnahmestellen
- Tumorzellen

Mepilex Ag kann bei infizierten Wunden als Teil eines Behandlungsschemas unter Aufsicht von medizinischem Fachpersonal verwendet werden.

Scannen Sie den QR-Code und gelangen Sie zum Video.



Referenzen:
 1 Schweiger H, Smith D, Cruse CW et al. An open, non-controlled, single-centre, clinical investigation to evaluate efficacy when using a soft silicone wound contact layer containing silver. Poster presentation at the 15th European Burns Association Congress, Vienna, Austria, 2013. 2 Dhatriya, K., Gooday, C., Franke, B., Pilling, T., Flanagan, A., Zeidan, L. (2016). An open, non-comparative, multicentre evaluation of performance and safety using an antimicrobial exudate transfer dressing on diabetic foot ulcers: a case series. In Journal of wound care 25(5), pp. 256-265. 3 Mölnlycke Health Care. Data on file, 2016. Arenberger P. A prospective open noncontrolled clinical investigation to evaluate the performance and safety of an antimicrobial foam transferring dressing in patients with malignant wounds. Clinical Investigation Report MxT Ag 03, 2016. 4 Scheske J, Würfel, T, Kudrina, M. GVV Registry Study Mepilex Transfer Ag. 2016. 5 T-2133 Passage of fluid through wound contact layers. Report no.: 20190306-003 6 T-1112 Antimicrobial effect of Mepilex Transfer Ag against P. aeruginosa, S. aureus and C. albicans at 30 minutes, 3 hours, 24 hours and 8 days of incubation time. Report no.: 2011111-003 7 T-1112 Antimicrobial effect of Mepilex Transfer Ag against 16 strains at 30 minutes, 3 hours, 24 hours and 8 days of incubation time, performed by NAMSA. Report no.: 20120206-005 8 T-1112 Re-test of antifungal effect of Mepilex Transfer Ag against 2 yeast strains at 30 minutes, 3 hours, 24 hours and 8 days of incubation time, performed by NAMSA. Report no.: 20120323-001 9 T-1116 Antimicrobial effect of Mepilex Transfer Ag in combination with secondary dressing against P. aeruginosa, S. aureus and C. albicans at 24 hours. Report no.: 20120116-005 10 T-1116 Antimicrobial effect of Mepilex Transfer Ag in combination with secondary dressing against P. aeruginosa, S. aureus and C. albicans at 24 hours. Report no.: 20120207-010 11 T-1112 Antimicrobial effect of Mepilex Transfer Ag against P. aeruginosa, S. aureus and C. albicans at 24 hours of incubation time. Report no.: 20110328-006



Beispiele für Anwendungsgebiete



Bestellinformationen

Home Care

Art.-Nr.	Größe	PZN/Packung	Stück/Packung	Stück/Karton
39 40 00	7,5 x 8,5 cm	09 54 27 77	10	70
39 41 00	10 x 12,5 cm	09 54 27 83	5	50
39 48 00	15 x 20 cm	09 54 28 14	10	50
39 45 00	20 x 50 cm	09 54 28 20	2	12

Steril – einzeln verpackt

Klinik

Art.-Nr.	Größe	Stück/Packung	Stück/Karton
39 40 00	7,5 x 8,5 cm	10	70
39 47 00	12,5 x 12,5 cm	5	50
39 48 00	15 x 20 cm	10	50
39 45 00	20 x 50 cm	2	12

Steril – einzeln verpackt

Informationen zum Sekundärverband Mextra Superabsorbent erhalten Sie auf Seite 21. Informationen zu Tubifast erhalten Sie auf Seite 48.




Antimikrobieller Alginatverband

Melgisorb Ag ist ein abdeckender, absorbierender, antimikrobieller Kalzium-Alginatverband der in Verbindung mit Wundexsudat ein weiches Gel bildet.

Aktuelle Informationen zur Erstattungsfähigkeit finden Sie unter www.molnycke.de/unsere-expertise/verbandmitteldefinition



Ergänzungsprodukte zur Exsudataufnahme



Vorteile

- hohe Strukturstabilität für eine rückstandsarme Entfernung⁴
- schnelle und anhaltende antimikrobielle Wirkung. In-vitro-Tests zeigen eine antimikrobielle Wirkung von 4 Stunden bis zu 14 Tagen^{1,2}
- unterstützt die Kontrolle kleinerer Blutungen in oberflächlichen Wunden³
- kann unter Kompression verwendet werden

Anwendungsgebiete

Mäßig bis stark exsudierende und tiefe Wunden:

- chronische Wunden, wie Ulzera cruris, Dekubitus, diabetische Fußulzerationen
- traumatische und post-operative Wunden
- Hauttransplantations- und Entnahmestellen
- oberflächliche Verbrennungen (bis Grad 2)

Melgisorb Ag kann bei infizierten Wunden als Teil eines Behandlungskonzeptes unter Aufsicht von medizinischem Fachpersonal angewendet werden.

Beispiele für Anwendungsgebiete



Bestellinformationen

Home Care & Klinik

Art.-Nr.	Größe	PZN/Packung	Stück/Packung	Stück/Karton
Kompressen				
25 60 55	5 x 5 cm	01 56 08 24	10	100
25 61 05	10 x 10 cm	01 56 08 30	10	100
25 61 55	15 x 15 cm	01 56 08 47	10	100
Tamponade				
25 66 05	3 x 44 cm	01 56 09 59	10	100

Steril – einzeln verpackt

Informationen zu Mepilex Border Flex erhalten Sie auf Seite 16, zu Mextra Superabsorbent auf Seite 21. Informationen zu Tubifast erhalten Sie auf Seite 48.



Antimikrobieller Schaumverband mit Silber

Mepilex Ag ist ein abdeckender Schaumverband mit Silbersulfat für die Versorgung von leicht bis mäßig exsudierenden Wunden.

Aktuelle Informationen zur Erstattungsfähigkeit finden Sie unter www.molnycke.de/unsere-expertise/verbandmitteldefinition



Ergänzungsprodukt zur Fixierung:



Vorteile

- sichere, schnelle und langanhaltende antimikrobielle Wirkung¹⁻⁷
- atraumatischer und schmerzärmer Verbandwechsel⁸⁻¹¹

Anwendungsgebiete

Behandlung von leicht bis mäßig exsudierenden Wunden, wie z. B.

- Ulzera Cruris und Fußulzerationen
- oberflächliche Verbrennungen (bis Grad 2)

Mepilex Ag kann bei infizierten Wunden als Teil eines Behandlungsschemas unter Aufsicht von medizinischem Fachpersonal verwendet werden.

Referenzen:
 1. Chadwick P, Taherinejad F, Hamberg K, Waring M. Clinical and scientific data on a silver-containing soft-silicone foam dressing: an overview. *Journal of Wound Care* 2009;18(11):483-491. 2. Mölnlycke Health Care. Mepilex Ag: Determining antimicrobial activity of immobilized antimicrobial agents (ASTM-E2149-01) (NAMSA). Data on file. 2006. 3. Mölnlycke Health Care. Determination of sustained antimicrobial effect of Mepilex Ag using CZ01 (Clinical Bacteriology). Data on file. 2006. 4. Mölnlycke Health Care. Sustained antimicrobial effect up to 8 days in ASTM-E2149-01. Data on file. 2007. 5. Mölnlycke Health Care. Antimicrobial activity against a broad range of bacteria and fungi. Data on file. 2007. 6. Tang H, Lv G, Fu J, Niu X, Li Y, Zhang M, et al. An open, parallel, randomized, comparative, multicenter investigation evaluating the efficacy and tolerability of Mepilex Ag versus silver sulfadiazine in the treatment of deep partial-thickness burn injuries. *Journal of Trauma and Acute Care Surgery* 2015;78(5):1000-1007. 7. Rigo C, Roman M, Munivrana I, Vindigni V, Azzena B, Barbante C, et al. Characterization and evaluation of silver release from four different dressings used in burns care. *Burns* 2012;38(8):1131-1142. 8. Gee Kee EL, Kimble RM, Cuttle L, Khan A, Stockton KA. Randomized controlled trial of three burns dressings for partial thickness burns in children. *Burns* 2015;41(5):946-955. 9. Silverstein P, Heimbach D, Meites H, Latenser B, Mazingo D, Mullins F, et al. An open, parallel, randomized, comparative, multicenter study to evaluate the cost-effectiveness, performance, tolerance, and safety of a silver-containing soft silicone foam dressing (intervention) vs silver sulfadiazine cream. *Journal of Burn Care & Research* 2011;32(6):617-626. 10. Tang H, Lv G, Fu J, Niu X, Li Y, Zhang M, et al. An open, parallel, randomized, comparative, multicenter investigation evaluating the efficacy and tolerability of Mepilex Ag versus silver sulfadiazine in the treatment of deep partial-thickness burn injuries. *Journal of Trauma and Acute Care Surgery* 2015;78(5):1000-1007. 11. Richards K, Chadwick P. Addressing local wound infection with a silver-containing, soft silicone foam dressing: a case series. *The Diabetic Foot Journal* 2011;14(2):90-95.

Beispiele für Anwendungsgebiete



Arterio-venöses Ulcus cruris



Scannen Sie den QR-Code und gelangen Sie zum Video.

Bestellinformationen

Home Care

Art.-Nr.	Größe	PZN/Packung	Stück/Packung	Stück/Karton
28 70 50	10 x 10 cm	09 06 26 81	10	80
28 72 10	10 x 20 cm	02 22 72 39	5	45
28 73 10	15 x 15 cm	02 22 72 74	5	25
28 74 10	20 x 20 cm	02 23 09 68	5	20
28 75 10	20 x 50 cm	01 23 54 61	2	12

Mepilex Heel Ag

38 81 00	13 x 20 cm	06 57 49 20	5	25
38 83 00	15 x 22 cm	06 57 49 43	5	30

Steril – einzeln verpackt

Klinik

Art.-Nr.	Größe	Stück/Packung	Stück/Karton
28 71 10	10 x 10 cm	5	70
28 72 10	10 x 20 cm	5	45
28 73 10	15 x 15 cm	5	25
28 74 10	20 x 20 cm	5	20
28 75 10	20 x 50 cm	2	12

Mepilex Heel Ag

38 81 00	13 x 20 cm	5	25
38 83 00	15 x 22 cm	5	30

Steril – einzeln verpackt

Mepitel® & Mepitel® One

Beidseitig & einseitig beschichtetes Silikon-Tüll

Mepitel® und Mepitel® One sind abdeckende Silikon-Tüllverbände, die als perforierte Wundkontaktauflagen mit und ohne Sekundärverband verwendet werden können.

Kann bis zu 14 Tage lang an Ort und Stelle verbleiben^{1,3} und ermöglicht eine kostengünstige⁴ und ungestörte Wundheilung^{2,3-7}

Mepitel®



Beidseitig beschichtet

- auch anwendbar auf freiliegenden empfindlichen Gewebsstrukturen, wie Sehnen, Knochen oder Muskeln (Deckverband notwendig)
- in Verbindung mit NPWT

SafetaC
TECHNOLOGY



Mepitel® One



Einseitig beschichtet

- besonders einfache Applikation
- Anwendung auch ohne Deckverband

SafetaC
TECHNOLOGY



Die Vorteile auf einen Blick:



Hinterlässt keine Rückstände⁸ und trocknet nicht aus



Offene Netzstruktur ermöglicht einen guten Abfluss von Exsudat und Anwendung von Gelen oder Salben⁸⁻¹⁰



Wundbegutachtung ohne Verbandwechsel möglich¹¹



Lange Liegedauer unterstützt eine ungestörte Wundheilung^{9,11-14}

Anwendungsgebiete

- traumatische Wunden, wie Skin tears, Abschürfungen, Riss- und Schnittwunden
- Operationswunden,
- oberflächliche Verbrennungen (bis Grad 2)
- Spalt- und Vollhauttransplantate
- chronische Wunden, wie Fuß- und Beinulzerationen
- Hautschutz

Hinweis:

Bei Anzeichen einer klinischen Infektion, z. B. Fieber, oder wenn die Wunde oder die umgebende Haut anschwillt, rot oder warm wird, wenden Sie sich bitte an medizinisches Fachpersonal für eine angemessene Infektionsbehandlung.

Referenzen:
1. Collin O. Use of Mepitel One dressing following hand surgery: a case study series. Poster presentation at Wounds UK Conference, United Kingdom, 2009. 2. Dahlstrom K.K. A new silicone rubber dressing used as a temporary dressing before delayed split skin grafting: A prospective randomised study. Scandinavian Journal of Plastic and Reconstructive Surgery and Hand Surgery, 1995. 3. Brölmann F., et al. Randomized clinical trial of donor-site wound dressings after split-skin grafting. British Journal of Surgery, 2013. 4. Terrill P.J. A comparison of three primary non-adherent dressings applied to hand surgery wounds. J Wound Care, 2000. 5. O'Donovan DA et al. The role of Mepitel silicone net dressings in the management of fingertip injuries in children. Journal of Hand Surg, 1999. 6. Platt AJ et al. A comparative study of silicone net dressing and paraffin gauze dressing in skin-grafted sites. Burns, 1996. 7. Eid R, et al. A prospective, open, non-controlled proof-of-concept investigation to evaluate the function of a new silicone cover film and an on-top suction device to be used in a NPWT system in the treatment of acute and chronic wounds. Mölnlycke Clinical Investigation Report, 2011. 8. Adamietz, I. A. et al. Effect of Self-Adhesive, Silicone-Coated Polyamide Net Dressing on Irradiated Human Skin. Radiation Oncology Investigations, 1995. 9. Bugmann P.H., et al. A silicone coated nylon dressing reduces healing time in burned paediatric patients in comparison with standard sulfadiazine treatment: a prospective randomized trial. Burns, 1998. 10. Campanella SD, et al. A randomised controlled pilot study comparing Mepitel and SurfaSoft on paediatric donor sites treated with Recell. Burns, 2011;37(8):1334-42. 11. Mölnlycke Health Care. Design Verification Report, Mepitel One, PD-557646. Data on file. 12. Patton P, et al. An open, prospective, randomized pilot investigation evaluating pain with the use of a soft silicone wound contact layer vs bridal veil and staples on split thickness skin grafts as a primary dressing. Journal of Burn Care and Research, 2013. 13. David F, et al. A randomised, controlled, non-inferiority trial comparing the performance of a soft silicone-coated wound contact layer (Mepitel One) with a lipidocolloid wound contact layer (UrگوTu) in the treatment of acute wounds. International Wound Journal, 2017. 14. Collin O. Use of Mepitel One dressing following hand surgery: a case study series. Poster presentation at Wounds UK Conference, United Kingdom, 2009.

Kombinationsmöglichkeit



Scannen Sie den QR-Code und gelangen Sie zum Video Mepitel.



Scannen Sie den QR-Code und gelangen Sie zum Video Mepitel One.



Mepitel®

Bestellinformationen

Home Care

Art.-Nr.	Größe	PZN/ Packung	Stück/ Packung	Stück/ Karton
29 05 00	5 x 7 cm	02 81 84 43	5	25
29 07 00	8 x 10 cm	02 81 84 72	5	50
29 10 00	12 x 15 cm	02 81 85 03	5	60
29 20 05	20 x 30 cm	04 66 04 72	5	30

Steril – einzeln verpackt

Klinik

Art.-Nr.	Größe	Stück/ Packung	Stück/ Karton
29 05 10	5 x 7,5 cm	10	50
29 07 10	7,5 x 10 cm	10	40
29 10 10	10 x 18 cm	10	70
29 20 05	20 x 30 cm	5	30

Steril – einzeln verpackt



Mepitel® One

Bestellinformationen

Home Care

Art.-Nr.	Größe	PZN/ Packung	Stück/ Packung	Stück/ Karton
mit Abziehhilfe				
28 91 70	6 x 7 cm	14 33 30 99	5	70
28 92 70	9 x 10 cm	14 33 31 07	5	50
28 94 70	13 x 15 cm	14 33 31 13	5	50

weitere Größen ohne Abziehhilfe

28 91 00	5 x 7,5 cm	03 08 97 27	10	70
28 93 00	7,5 x 10 cm	03 09 00 15	10	40
28 95 00	10 x 18 cm	09 50 47 59	10	70
28 97 00	17 x 25 cm	09 50 84 50	5	40
28 97 50	27,5 x 50 cm	11 02 88 46	2	14

Spenderbox

28 91 10	6 x 7 cm	16 26 10 79	70	280
28 92 10	9 x 10 cm	16 26 10 85	70	280

Steril – einzeln verpackt

Klinik

Art.-Nr.	Größe	Stück/ Packung	Stück/ Karton
mit Abziehhilfe			
28 91 70	6 x 7 cm	5	70
28 92 70	9 x 10 cm	5	50
28 94 70	13 x 15 cm	5	50
weitere Größen ohne Abziehhilfe			
28 91 00	5 x 7,5 cm	10	70
28 93 00	7,5 x 10 cm	10	40
28 95 00	10 x 18 cm	10	70
28 97 00	17 x 25 cm	5	40
28 97 50	27,5 x 50 cm	2	14

Steril – einzeln verpackt

Informationen zum Sekundärverband Mextra Superabsorbent erhalten Sie auf Seite 21. Informationen zu Tubifast erhalten Sie auf Seite 48.

Mepitel® Film



Hautschützender Folienverband

Mepitel Film ist ein abdeckender, sanfter^{1,2,3}, transparenter, atmungsaktiver und haftender Silikonfolien-Verband.



Beispiele für Anwendungsgebiete



Mepitel Film auf chirurgischer Wunde



Pergament-Haut



“Landezone” zum Schutz von gesunder Haut unter Zu- und Ableitungen⁴



Mepitel Film zur Fixierung von Primärverbänden

Vorteile

- schützt fragile und empfindliche Haut^{1,2,3}
- als Primär- oder Sekundärverband anwendbar
- durch Applikationsrahmen einfach anzuwenden^{2,5}
- signifikante Verringerung des Schweregrads der durch Strahlentherapie verursachten Hautschäden^{2,3,5}

Anwendungsgebiete

- Hautschutz
- Sekundärverband, Fixierung nicht haftender Kompressen
- “Landezone” unter aggressiven Klebstoffen zur Befestigung von Zu- und Ableitungen
- Einstichstellen von intravenösen Zugängen, wenn das Infusionsgerät durch Klebeband oder Naht befestigt ist
- Prävention von strahleninduzierten Hautschäden

Nicht als primäre Fixierung von lebenserhaltenden Geräten verwenden!

Bestellinformationen

Home Care & Klinik

Art.-Nr.	Größe	PZN/Packung	Stück/Packung	Stück/Karton
29 61 70	6 × 7 cm	04 10 73 38	10	50
29 62 70	10 × 12 cm	04 10 73 50	10	70
29 64 70	10 × 25 cm	04 10 73 73	10	50
29 66 70	15 × 20 cm	04 10 74 04	10	70

Steril - einzeln verpackt

Scannen Sie den QR-Code und gelangen Sie zum Video.



Referenzen:
 1. Meuleneire F. A vapour-permeable film dressing used on superficial wounds. *British Journal of Nursing*, 2014. 2. Möller PK, et al. Breast cancer patients report reduced sensitivity and pain using a barrier film during radiotherapy - A Danish intra-patient randomized multicentre study. *Technical Innovations and Patient Support in Radiation Oncology*, 2018. 3. Herst P, et al. Prophylactic use of Mepitel Film prevents radiation-induced moist desquamation in an intra-patient randomised controlled clinical trial of 78 breast cancer patients. *Radiotherapy and Oncology*, 2014. 4. Mölnlycke Health Care. Data on file. 5. Wooding H, et al. The effect of Mepitel Film on acute radiation-induced skin reactions in head and neck cancer patients: A feasibility study. *British Journal of Radiology*, 2018.

Mepore® Film



Atmungsaktiver, transparenter Folienverband

Mepore Film ist ein abdeckender, transparenter selbstklebender^{1,2} Folienverband mit Polyacrylatkleber



Vorteile

- schützt vor Kontamination und Flüssigkeit
- einfache Anwendung dank Applikationsrahmen

Anwendungsgebiete

- Schutz intakter Haut⁴ und oberflächlicher Wunden
- Fixierung von Medizinprodukten wie Wundverbänden, Schläuchen und Kanülen^{1,3}

Verwenden Sie Mepore Film nicht zur Fixierung von lebensrettenden Produkten außer den im Verwendungszweck genannten.

Bestellinformationen

Home Care & Klinik

Art.-Nr.	Größe	PZN/Packung	Stück/ Packung	Stück/ Karton
27 06 70	6 x 7 cm	02 38 13 19	10	50
27 15 70	10 x 12 cm	02 38 13 31	10	70
27 25 70	10 x 25 cm	02 38 94 62	10	50
27 30 00	15 x 20 cm	02 39 11 40	10	50

Steril – einzeln verpackt

Referenzen zu Mepore Film:

1. Barrit DP, Birke- Sorensen H. Dressings for split thickness skin graft donor sites: A comparison of three options. EWMA Journal. 2014. 2. Mölnlycke Health Care; Data on File 2021 3. Mölnlycke Health Care; Data on File 2021 4. Mölnlycke Health Care; Data on File 2021 5. Mölnlycke Health Care; Data on File 2021 6. Mölnlycke Health Care; Data on File 2021

Avance® Solo / Avance® Solo Adapt

Einweg-Unterdruck-Wundtherapiesystem

Avance® Solo / Avance® Solo Adapt ist ein batteriebetriebenes Unterdruck-Wundtherapiesystem zur Einmalverwendung mit einer Lebensdauer von 14 Tagen¹, das Exsudat von der Wunde zum Verband und in den Kanister transportiert.



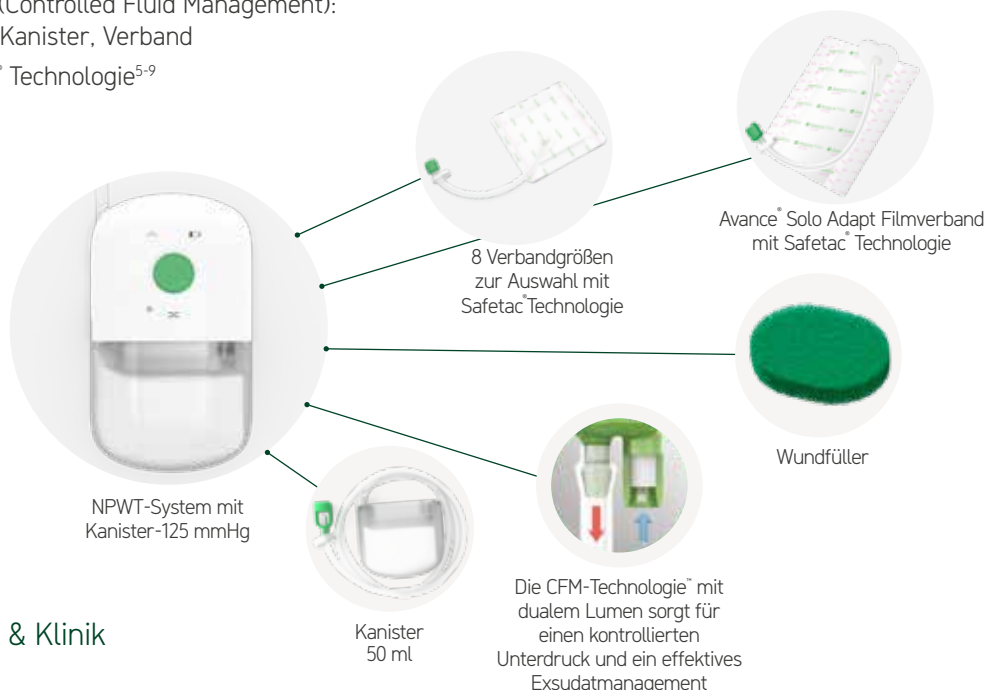
Vorteile

- -125 mmHg kontinuierlicher Unterdruck²
- CFM-Technologie™²⁻⁴ (Controlled Fluid Management):
Duales Lumen, 50 ml Kanister, Verband
- Verbände mit Safetac® Technologie⁵⁻⁹
- modulares System

Anwendungsgebiete

- chirurgische sowie akute und chronische Wunden

**Einfach.
Flexibel.
Modular.**



Bestellinformationen Home Care & Klinik

Avance® Solo Adapt

Zur Anwendung bei Dekubitus

Avance® Solo Adapt Starter-Set					
Art.-Nr.	Art. Beschreibung	PZN/Packung	Stück/ Packung	Stück/ Karton	
999 41 52	Das Starter-Set beinhaltet je einmal: • Pumpe • 50ml Kanister mit Schlauch und Konnektor • Safetac® Folienverband (20x27cm) • Wundfüller (10x8x3cm) • ein Kunststoff-Gürtelclip • 4 AA Lithium-Batterien	16 82 18 22	1	2	
Avance® Solo Adapt Filmverband-Set mit Wundfüller					
Art.-Nr.	Art. Beschreibung	PZN/Packung	Stück/ Packung	Stück/ Karton	
99 41 52	Avance® Solo Adapt Filmverband-Set, jeweils 5 Stk.: • Safetac® Filmverband (20x27cm) • Wundfüller (10x8x3cm) • Schlauch und Konnektor	16 82 18 39	5	5	
Avance® Solo Adapt Filmverband					
Art.-Nr.	Art. Beschreibung	PZN/Packung	Stück/ Packung	Stück/ Karton	
99 40 00	• Avance® Solo Adapt, je 5 Stk. Safetac® Filmverband (20x27cm)	16 82 18 45	5	10	

Referenzen:
1. Van Overschelde P, et al. Undisturbed wound healing: a single centre retrospective study investigating patient reported outcomes and clinical validity of extended dressing wear time for incisional healing following orthopaedic surgery, the ARCTIS study. Journal of Wound Care. 2024 2 Internal laboratory test (T-1191) reported in Design Validation Record. Data on file 3 Product System Description. Data on file. 4 Internal laboratory test (T-1180) reported in Design Verification Report Data on file. 5 Van Overschelde, P, et al. A randomised controlled trial comparing two wound dressings used after elective hip and knee arthroplasty. Poster presentation at 5th Congress of the WUWHs, Florence, Italy, 2016. 6 Silverstein P, et al. An open, parallel, randomized, comparative, multicenter study to evaluate the costeffectiveness, performance, tolerance and safety of a silver-containing soft silicone foam. Journal of Burn Care and Research, 2011. 7 Gee Kee E.L, et al. Randomized controlled trial of three burns dressings for partial thickness burns in children. Burns, 2014. 8 David F, et al. A randomised, controlled, non-inferiority trial comparing the performance of a soft silicone-coated wound contact layer (Mepitel One) with a lipidocolloid wound contact layer (UrgoTul) in the treatment of acute wounds. International Wound Journal, 2017. 9 Elhage KG, Awad ME, Irfan FB, Lumbley J, Mostafa G, Saleh KJ. Closed-incision negative pressure therapy at 125 mmHg significantly reduces surgical site complications following total hip and knee arthroplasties: A stratified meta-analysis of randomized controlled trials. Health Sci Rep. 2022;5:e425. doi:10.1002/hsr.2.425



Bestellinformationen Home Care & Klinik

Avance[®] Solo

Avance[®] Solo Starter Set

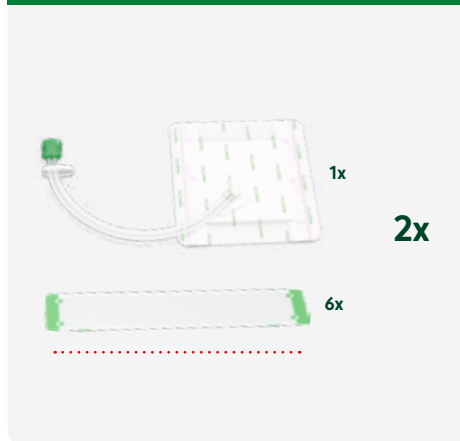


Das Avance[®] Solo-Starter-Set beinhaltet je einmal:

- Pumpe
- 50-ml-Kanister mit Schlauch und Konnektor
- 4 AA-Lithium-Batterien
- Kunststoff-Gürtelclip

Art.-Nr.	Art. Beschreibung	PZN/Packung	Stück/ Packung	Stück/ Karton
888 00 50	Avance Solo Starter-Set	16 82 18 51	1	2

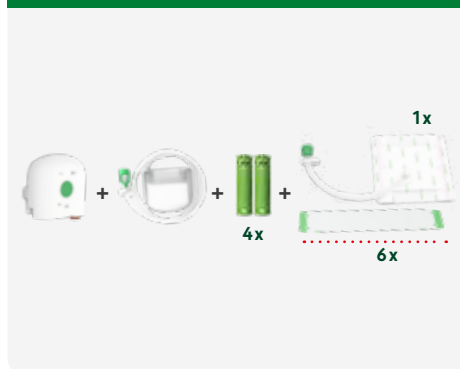
Die Pumpe muss mit dem passenden Wundverband kombiniert werden:



Erhältlich in acht verschiedenen Verbandgrößen, inklusiv Schlauch und Konnektor sowie 6 Fixierstreifen.

Art.-Nr.	Art. Beschreibung	PZN/Packung	Stück/ Packung	Stück/ Karton
88 10 20	Wundverband, Haftrand 10 x 20 cm	16 82 19 28	2	4
88 10 30	Wundverband, Haftrand 10 x 30 cm	16 82 17 27	2	4
88 10 35	Wundverband, Haftrand 10 x 35 cm	16 82 17 33	2	4
88 15 15	Wundverband, Haftrand 15 x 15 cm	16 82 17 56	2	4
88 15 20	Wundverband, Haftrand 15 x 20cm	16 82 17 62	2	4
88 15 30	Wundverband, Haftrand 15 x 30 cm	16 82 17 79	2	4
88 20 20	Wundverband, Haftrand 20 x 20 cm	16 82 17 85	2	4
88 25 25	Wundverband, Haftrand 25 x 25 cm	16 82 17 91	2	4

Avance[®] Solo Starter-Set inkl. Verband



Für den Einsatz bei chirurgischen Wunden im OP. Enthält alle Komponenten für die Erstversorgung.

- eine Pumpe
- ein 50-ml-Kanister mit Schlauch und Konnektor
- ein Kunststoff-Gürtelclip
- 4 AA Lithium-Batterien
- ein Wundverband mit 6 Fixierstreifen, je nach Set, Verband in drei verschiedenen Größen erhältlich.

Art.-Nr.	Art. Beschreibung	PZN/Packung	Stück/ Packung	Stück/ Karton
888 10 20	Starter-Set inklusiv Verband 10x20cm	16 82 18 74	1	2
888 10 30	Starter-Set inklusiv Verband 10x30cm	16 82 19 05	1	2
888 10 35	Starter-Set inklusiv Verband 10x35cm	16 82 19 11	1	2

Zubehör Avance[®] Solo und Avance[®] Solo Adapt

Kanister und Wundfüller



Kanister und Wundfüller (10x12x1,5 cm) sind im vierer Set erhältlich. Sie sind steril einzeln verpackt. Jeder Kanister ist mit einem integrierten Schlauch und Konnektor versehen.

Art.-Nr.	Art. Beschreibung	PZN/Packung	Stück/ Packung	Stück/ Karton
88 00 50	Avance [®] Solo 50ml-Kanister mit Schlauch und Konnektor	16 82 18 68	4	8
88 20 00	Avance [®] Solo Wundfüller	16 82 18 16	4	8

Granudacyn®

Lösung und Gel zum Reinigen, Befeuchten und Spülen

Granudacyn® ist eine Spüllösung für die meisten Wundversorgungen. Die Anwesenheit von HOCl/NaOCl in der Lösung wirkt als Konservierungsmittel, das die Sicherheit und Reinheit⁴ des Produkts gewährleistet. Granudacyn® kann zum Befeuchten der Wundaufgabe und zur Befeuchtung der Wunde selbst verwendet werden.

Aktuelle Informationen zur Erstattungsfähigkeit finden Sie unter www.molnlycke.de/unsere-expertise/verbandmitteldefinition



- ✓ nachweislich biokompatibel = positives Nutzen/Risiko-Verhältnis.³
- ✓ sehr gute Verträglichkeit³
- ✓ Reduzierung von Wundgeruch⁵
- ✓ lange Lagerung für den mehrfachen Gebrauch – haltbar bis zu 90 Tage (Gel) bzw. 60 Tage (Lösung)

Vorteile

- reinigt die Wunde mechanisch
- sicher konserviert und pH-neutral
- nicht zytotoxisch³ und nicht reizend
- kann auch bei empfindlichem Gewebe wie Knorpel, Sehnen, Bändern und Knochen² sowie im Ohr, im Mund, bei chirurgischen Wunden (intra- und postoperativ) und Fisteln angewendet werden

Anwendungsgebiete

- alle chronischen Wunden, einschließlich diabetischer Druckgeschwüre und alle Arten von Beingschwüren
- akuten und kontaminierte Wunden
- Verbrennungen 1. und 2. Grades
- Operationswunden (intra- und postoperativ)
- zur Instillation bei der NPWT (Unterdruck-Wundtherapie)

Bestellinformationen

Home Care & Klinik

Art.-Nr.	Artikelbezeichnung	Größe	PZN / Stück	Stück/ Karton
Wundspüllösungen				
36 01 50	Wundspüllösung 50 ml, Sprühflasche	50 ml	15 23 26 15	20
36 01 00	Wundspüllösung 250 ml, Sprühflasche	250 ml	11 86 51 40	15
36 01 01	Wundspüllösung 500 ml, Schraubverschluss	500 ml	11 86 51 63	12
36 01 02	Wundspüllösung 1000 ml, Schraubverschluss	1000 ml	11 86 52 00	6
36 01 03	Wundspüllösung 500 ml, NPWT	500 ml	11 86 52 17	12
36 01 04	Wundspüllösung 1000 ml, NPWT	1000 ml	11 86 52 46	6
Wundgele*				
36 01 07	Wundgel 50g, Pumpspender	50 g	11 86 52 69	12
36 01 08	Wundgel 100g, Sprühflasche	100 g	11 86 52 81	12
36 01 06	Wundgel 250g, Sprühflasche	250 g	12 60 80 20	15

* aktuelle Informationen zur Erstattungsfähigkeit finden Sie unter www.molnlycke.de/unsere-expertise/verbandmitteldefinition


Referenzen:

1. Edwards-Jones V, Flanagan M, and Wolcott R. Technological advancements in the fight against antimicrobial resistance. Wounds Int 2015;6(2):47-51. 2. Granudacyn®- Journal of Wound Care Volume 29 No 10 (Suppl 2) October 2020. 3. Severing AL, Rembe JD, Koester V, Stuermer EK. Safety and efficacy profiles of different commercial sodium hypochlorite/hypochlorous acid solutions (NaClO/HClO): antimicrobial efficacy, cytotoxic impact and physicochemical parameters in vitro Journal of Antimicrobial Chemotherapy, Volume 74, Issue 2, February 2019, Pages 365-372. 4. RDS 005-0414, ZLG, Anleitung für die Festlegung von Mindestkriterien zur mikrobiologischen Reinheit von Medizinprodukten. 5. Efficacy and safety of neutralpH superoxidised solution in severe diabetic footinfections-Fernández-Martínez-De Jesús's, Antonio Ramos-De la Medina, José María Remes-Troche, David G Armstrong, Stephanie C Wu, Jose Luis Lazaro Martinez, Juan V Beneit-Montesinos-International Wound Journal.

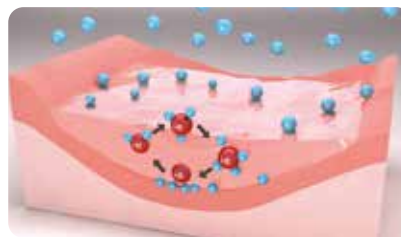
Granulox®

Topisches Hämoglobin-Spray für die adjuvante Behandlung chronischer Wunden

Granulox versorgt die Wunde mit zusätzlichem Sauerstoff. Dies erfolgt durch das in Granulox enthaltene aufgereinigte Hämoglobin mittels der sogenannten erleichterten Diffusion. Die verbesserte Sauerstoffversorgung des Wundbetts unterstützt die Heilung.



Sobald Granulox® aufgesprüht wird, bindet das hochreine Hämoglobin Sauerstoff aus der Umgebungsluft. Das mit Sauerstoff angereicherte Hämoglobin durchdringt das Wundexsudat⁷.



Am Wundgrund wird der Sauerstoff wieder freigesetzt und steht für alle sauerstoffabhängigen Prozesse im Wundgewebe zur Verfügung. Da Hämoglobin Sauerstoff reversibel binden kann, kann jedes Molekül mehrfach Sauerstoff auf- und wieder abgeben⁸.

Vorteile

- einfach in der Handhabung und Anwendung
- kann an der Häufigkeit des Verbandwechsels ausgerichtet werden
- kann mit verschiedenen Produkten wie Wundspüllösungen, Wundauflagen und weiteren Therapien verwendet werden⁹

- ✓ Granulox® erhöht die Sauerstoffversorgung der Wunde¹
- ✓ nachgewiesene klinische Wirksamkeit^{2,3}
- ✓ eine schnellere Heilung reduziert Kosten²⁻⁶

Anwendungsgebiete

- Unterschenkel- und Fußulzera (arteriell, venös, diabetisch)
- Dekubitus
- sekundär heilende chirurgische Wunden

Granulox ist verordnungsfähig und kann ggf. nach Einzelfallentscheidung erstattet werden.

(GKV Versicherte müssen hierzu einen Antrag bei Ihrer Krankenkasse stellen)

Bestellinformationen

Home Care & Klinik

Art.-Nr.	Artikelbezeichnung	ml	PZN/ Stück	Stück / Karton
Sauerstoff-Therapie				
360001	12 ml / ca. 30 Anwendungen	12 ml	09 50 57 53	6

Referenzen:

1. Ingo, S., Petri, M., Dissemond, J., Joachim, K. Photoacoustic tomography for non-invasive diagnostic in patients with chronic venous leg ulcers treated with hemoglobin spray - first results of a prospective clinical study. Oral presentation, EWMA 2015, London. 2. Dissemond, J., Kröger, K., Storck, M., Risse, A., Engels, P. Topical oxygen wound therapies for chronic wounds: a review. Journal of Wound Care. 2015, Feb, 24(2):53-63. 3. Gottrup F, Dissemond J, Baines et al. Use of oxygen therapies in wound healing, with special focus on topical and hyperbaric oxygen treatment. J Wound Care. 2017; 26(5). Suppl. S1-S42. 2. Hunt, SD, Elg, F. Clinical effectiveness of hemoglobin spray (Granulox) as adjunctive therapy in the treatment of chronic diabetic foot ulcers. Diabetic Foot & Ankle. 2016; 7(1):33101. <https://doi.org/10.3402/dfa.v7.33101>. 3. Hunt, SD, Elf, F, Percival, SL. Assessment of clinical effectiveness of haemoglobin spray as adjunctive therapy in the treatment of sloughy wounds. J Wound Care. 2018; 27(4): 210-219. 4. Elg, F, Bothma, G. Cost effectiveness of adjunct haemoglobin spray in the treatment of hard-to-heal wounds in a UK NHS primary care setting. J Wound Care. 2019; 28(12):5. Hunt, SD, Elg, F. The clinical effectiveness of haemoglobin spray as adjunctive therapy in the treatment of chronic wounds. J Wound Care. 2017; 26(9). 6. Brüggengjürgen, B, Hunt, SD, Eberlein, T. Wound management in diabetic treatment of diabetic foot ulcer (DFU) - incremental cost-analysis of treating diabetic neuropathic foot lesions with adjunct hemoglobin contact spray in Germany. Gesundheitsökonomie und Public Health. 2017; 22: 1-8. 7. Petri, M., Stoffels, I., Griewank, K., Jose, J., Engels, P., Schulz, A., Pötzschke, H., Jansen, P., Schädendorf, D., Dissemond, J., Klode, J. Oxygenation Status in Chronic Leg Ulcer After Topical Hemoglobin Application May Act as a Surrogate Marker to Find the Best Treatment Strategy and to Avoid Ineffective Conservative Long-term Therapy. World Molecular Imaging Society. 2017. 8. Scholander, PF. Oxygen transport through hemoglobin solutions. Science. 1960 Feb 26;131(3400):585-90. 9. R. Strohal et al. Expertenkonsens zu praxisrelevanten Aspekten der Wundtherapie mit einem Hämoglobin-Spray. Wundmanagement 2016; 5: 276-284.

Mepore® Film&Pad



Abdeckender, transparenter, selbstklebender, saugfähiger Folienverband mit Polyacrylatkleber



Bestellinformationen

Home Care

Art.-Nr.	Größe	Größe Wundkissen	PZN/Packung	Stück/ Packung	Stück/ Karton
27 51 10	4 x 5 cm	1,5 x 2,5 cm	01 62 41 51	5	70
27 52 10	5 x 7 cm, oval	2,5 x 4 cm	01 62 91 48	5	70
27 53 10	5 x 7 cm, quadratisch	2,5 x 4 cm	01 62 41 80	5	70
27 54 10	9 x 10 cm	4,5 x 5 cm	01 65 05 04	5	50
27 55 10	9 x 15 cm	4,5 x 10 cm	01 65 05 10	5	50
27 56 10	9 x 20 cm	4,5 x 15 cm	01 65 05 27	5	40

Steril - einzeln verpackt

Klinik

Art.-Nr.	Größe	Größe Wundkissen	Stück/ Packung	Stück/ Karton
27 51 00	4 x 5 cm	1,5 x 2,5 cm	85	340
27 52 00	5 x 7 cm, oval	2,5 x 4 cm	85	340
27 53 00	5 x 7 cm, quadratisch	2,5 x 4 cm	85	340
27 54 00	9 x 10 cm	4,5 x 5 cm	30	180
27 55 00	9 x 15 cm	4,5 x 10 cm	30	240
27 56 00	9 x 20 cm	4,5 x 15 cm	30	240
27 57 00	9 x 25 cm	4,5 x 20 cm	30	150
27 58 00	9 x 30 cm	4,5 x 25 cm	25	125
27 59 00	9 x 35 cm	4,5 x 30 cm	25	100

Steril - einzeln verpackt

Mepore® Pro



Abdeckender, selbstklebender saugfähiger Wundverband mit Polyacrylatkleber



Bestellinformationen

Home Care & Klinik

Art.-Nr.	Größe	Größe Wundkissen	PZN/Packung	Stück/ Packung	Stück/ Karton
67 08 20	6 x 7 cm	3 x 4 cm	00 75 53 71	60	480
67 09 20	9 x 10 cm	4,5 x 6 cm	04 65 66 54	40	320
67 10 20	9 x 15 cm	4,5 x 10 cm	04 65 66 83	40	320
67 11 20	9 x 20 cm	4,5 x 15 cm	00 75 54 31	30	210
67 12 20	9 x 25 cm	4,5 x 20 cm	00 75 54 54	30	210
67 13 20	9 x 30 cm	4,5 x 25 cm	00 75 54 77	30	270

Steril - einzeln verpackt

Referenz zu Mepore Pro: 1. Mölnlycke Health Care: Data on file, 2019

Mepore®



Abdeckender, selbstklebender, absorbierender
Wundverband mit Polyacrylatkleber



atmungsaktiv und wasserabweisend¹

Referenz zu Mepore:
1.Mölnlycke Health Care. Dataon file, 2019

Bestellinformationen

Home Care steril - einzeln verpackt

Art.-Nr.	Größe	Größe Wundkissen	PZN/Packung	Stück/ Packung	Stück/ Karton
67 20 00	5 x 7 cm	2 x 4 cm	12 97 87 80	60	480
67 07 00	7 x 8 cm	4 x 5 cm	02 83 98 47	55	660
67 21 00	8 x 10 cm	3,5 x 6 cm	12 97 87 97	50	400
67 22 00	8 x 15 cm	3,5 x 10 cm	12 97 88 05	50	400
67 11 00	9 x 20 cm	4,5 x 15 cm	03 13 74 03	30	180
67 12 00	9 x 25 cm	4,5 x 20 cm	03 13 74 32	30	210
67 13 00	9 x 30 cm	5 x 25 cm	03 13 74 55	30	270
67 14 00	9 x 35 cm	5 x 30 cm	03 85 27 32	30	180
67 15 00	10 x 11 cm	6 x 6 cm	04 60 82 53	40	280
67 16 00	11 x 15 cm	6 x 10 cm	04 60 82 76	40	280

Rollen unsteril

33 19 00	4 cm x 5 m	---	03 13 7 478	1	24
33 20 00	7 cm x 5 m	---	03 13 7 484	1	18

Klinik steril - einzeln verpackt

Art.-Nr.	Größe	Größe Wundkissen	Stück/ Packung	Stück/ Karton
67 20 00	5 x 7 cm	2 x 4 cm	60	480
67 08 00	6 x 7 cm	3 x 4 cm	60	480
67 21 00	8 x 10 cm	3,5 x 6 cm	50	400
67 22 00	8 x 15 cm	3,5 x 10 cm	50	400
67 09 00	9 x 10 cm	4,5 x 6 cm	50	400
67 10 00	9 x 15 cm	4,5 x 10 cm	50	400
67 11 00	9 x 20 cm	4,5 x 15 cm	30	180
67 12 00	9 x 25 cm	4,5 x 20 cm	30	210
67 13 00	9 x 30 cm	5 x 25 cm	30	270
67 14 00	9 x 35 cm	5 x 30 cm	30	180

Rollen unsteril

33 19 00	4 cm x 5 m	---	1	24
33 20 00	7 cm x 5 m	---	1	18

Mepi™ Press 2 & Mepi™ Press 2 Lite



Mehrkomponenten-Kompressionssysteme

Mepi™ Press 2 und Mepi™ Press 2 Lite sind unsterile Mehrkomponenten-Kompressionssysteme für den Einmalgebrauch. Sie sind für die Langzeitbehandlung in der Kompressionstherapie indiziert.



Ergänzungsprodukt zur Exsudataufnahme

Mextra® Superabsorbent

Ergänzungsprodukt zur Exsudataufnahme

Mepilex® Up

* durchschnittlicher Kompressionsdruck im Fesselbereich (in Ruhe und im Liegen)

Referenzen:
1. Gebrauchstauglichkeitsbericht (KOB) 2. Klinischer Bewertungsbericht (KOB)

Beide Lagen lassen sich beim Anlegen leicht abreißen¹, sodass keine Schere erforderlich ist. Kohäsive Beschichtungen verhindern ein Abrutschen.¹

Indikatoren unterstützen das korrekte Anlegen.¹



Vorteile

- Rutschfestigkeit¹
- Hautfreundlichkeit¹
- Weniger Verbandwechsel durch eine Tragedauer von bis zu 7 Tagen²
- Tragekomfort mit den meisten Schuhen¹

Anwendungsgebiete

Mepi™ Press 2 & Mepi™ Press 2 Lite

- chronische Venenerkrankungen
- thromboembolische Venenerkrankungen
- weitere Indikationen: Adipositas mit funktioneller venöser Insuffizienz, entzündliche Dermatose der Beine oder kongestive Erkrankungen in der Schwangerschaft

Weitere Anwendungsgebiete Mepi™ Press 2 Lite

- bei arterio-venösen Beingeschwüren
- bei schmerzempfindlichen Patienten
- bei stufenweiser Erhöhung des Kompressionsdrucks

Bestellinformationen

Home Care & Klinik

Mepi™ Press 2

Art.-Nr.	Größe	Farbe	Größe	PZN/Packung	Stück/Packung
30 00 01	1. Schicht: 6,5 m x 10 cm (gedehnt)	Weiß	18 x 32 cm	19 51 18 26	1 Set
	2. Schicht: 8,2 m x 10 cm (gedehnt)	Braun			
30 00 06	1. Schicht: 6,5 m x 10 cm (gedehnt)	Weiß	18 x 32 cm	19 51 18 55	6 Sets
	2. Schicht: 8,2 m x 10 cm (gedehnt)	Braun			

Mepi™ Press 2 Lite

Art.-Nr.	Größe	Farbe	Größe	PZN/Packung	Stück/Packung
30 00 11	1. Schicht: 6,5 m x 10 cm (gedehnt)	Weiß	18 x 32 cm	19 51 18 61	1 Set
	2. Schicht: 8,2 m x 10 cm (gedehnt)	Braun			
30 00 16	1. Schicht: 6,5 m x 10 cm (gedehnt)	Weiß	18 x 32 cm	19 51 18 78	6 Sets
	2. Schicht: 8,2 m x 10 cm (gedehnt)	Braun			

Tubifast® & Tubifast® Garments



Elastischer Schlauchverband

Tubifast 2-Way Stretch ist ein elastischer längs- und querdehnbarer Schlauchverband. Er eignet sich für die Abdeckung und Sicherung von Primärverbänden, wie z.B. Mepilex, Mepilex XT, Mepilex Lite, Mextra Superabsorbent oder anderen medizinischen Produkten eignet.



Vorteile

- erlaubt dem Patienten volle Bewegungsfreiheit¹
- passt sich komfortabel an die Körperareale an
- keine Nadeln oder Klebebänder zur Sicherung notwendig

Anwendungsgebiete

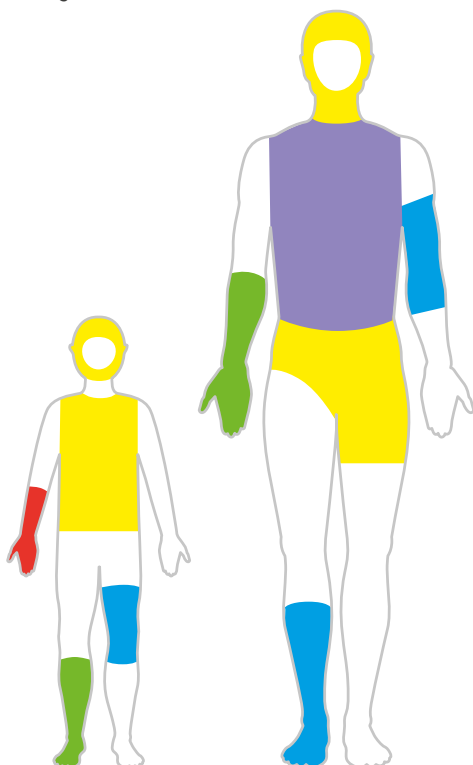
- Sicherung und Fixierung von Wundauflagen, sowie speziellen Verbänden (nass, feucht-fett oder trocken)
- Abdecken aller Körperareale, und bei der Behandlung von Epidermolysis Bullosa²
- als Unterstrumpf

Fasergehalt:
Viskose, Elastan, Polyamid

Waschanleitung:



Größen- und
Anwendungsübersicht



Bestellinformationen Tubifast

Art.-Nr.	Breite	Umfang Gliedermaße	PZN/Packung	PZN/ Stück	Stück/ Karton
Home Care & Klinik					
10 m Länge					
24 34	Rot (3,5 cm)	9 - 18 cm	09 93 26 91	---	1
24 36	Grün (5 cm)	14 - 24 cm	09 93 27 16	---	1
24 38	Blau (7,5 cm)	24 - 40 cm	09 93 27 39	---	1
24 40	Gelb (10,75 cm)	35 - 64 cm	09 93 27 45	---	1
24 44	Violett (20 cm)	64 - 130 cm	09 93 27 68	---	1
Home Care					
1 m Länge					
24 80	Rot (3,5 cm)	9 - 18 cm	09 93 277 4	00 14 35 38	12
24 81	Grün (5 cm)	14 - 24 cm	09 93 27 80	09 93 28 28	12
24 82	Blau (7,5 cm)	24 - 40 cm	09 93 27 97	09 93 28 34	12
24 83	Gelb (10,75 cm)	35 - 64 cm	09 93 28 05	09 93 28 40	12
24 79	Violett (20 cm)	64 - 130 cm	09 93 28 11	09 93 28 57	12

Unsteril - 10m-Produkte auf Rolle, 1m-Produkte einzeln verpackt

Erstattungsfähig, Sprechstundenbedarf. Die 1m-Längen Tubifast sind auch einzeln verordnungs- und abgabefähig.

Referenzen zu Tubifast:

1. Eytier C, Gazeau E, Beneteau G, Verfaillie G. Convenience and tolerance of the combination of a soft silicone foam dressing and a two-way stretch tubular bandage in the management of local wounds. Journal des plaies et cicatrisations 2013;18(88):38-44. 2. Mölnlycke Health Care. Data on file.

Beispiele für Anwendungsgebiete



Gelber Streifen

Anwendung am Kopf



Violetter Streifen

Anwendung am Oberkörper



Grüner Streifen

Anwendung an der Hand



Gelber Streifen

Anwendung an der Hüfte



Blauer Streifen

Anwendung am Bein

Tubifast® Garments



Bestellinformationen Tubifast Garments

Home Care & Klinik

Art.-Nr.	Produkt/ Größe	PZN/ Stück	PZN/ Packung	Stück/ Packung	Stück/ Karton
59 20	Handschuhe Erwachsene M/L (braun)	10 05 79 81	10 06 45 96	6*	42
59 21	Handschuhe Erw. S/M, Kind M/L (ab 10 Jahre - blau)	10 05 79 98	10 06 46 10	6*	42
59 23	Handschuhe Kind S (ca. 5-9 Jahre - rot)	10 05 80 12	10 06 46 56	6*	42
59 22	Handschuhe Kind XS (bis ca. 4 Jahre)	10 05 80 06	10 06 46 33	6*	42
99 20 07	Langärmeliges Shirt mit integrierten Fäustlingen 6-24 Monate	10 05 80 29	10 06 46 62	6	30
99 20 08	Langärmeliges Shirt 2-5 Jahre	10 05 80 35	10 06 46 79	6	30
99 20 09	Langärmeliges Shirt 5-8 Jahre	10 05 80 41	10 06 47 16	6	30
99 20 10	Langärmeliges Shirt 8-11 Jahre	10 05 80 58	10 06 47 22	6	30
99 20 11	Langärmeliges Shirt 11-14 Jahre	10 05 80 64	10 06 47 39	6	30
99 20 12	Strumpfhose 6-24 Monate	10 05 80 70	10 06 47 45	6	30
99 20 13	Leggins 2-5 Jahre	10 05 80 87	10 06 47 51	6**	30
99 20 14	Leggins 5-8 Jahre	10 05 80 93	10 06 47 74	6**	30
99 20 15	Leggins 8-11 Jahre	10 05 81 01	10 06 47 80	6**	30
99 20 16	Leggins 11-14 Jahre	10 05 81 18	10 06 48 05	6**	30
99 20 17	Socken Einheitsgrößen 2-14 Jahre	10 05 81 24	10 06 48 28	6*	42

Die PZN ist nicht auf der Packung abgedruckt, aber in Ihrer Apotheken-Software hinterlegt.

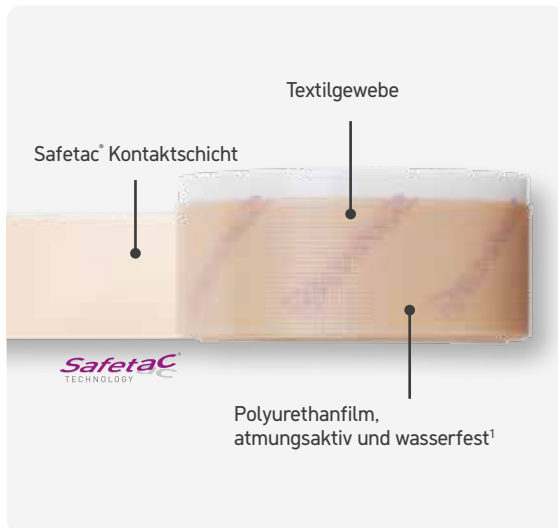


Alter	Körpergröße cm	Innenbeinlänge cm	Armlänge cm
6-24 Monate	74 - 86	38 - 34	25-29,5
2-5 Jahre	86 - 110	34 - 47	29,5-35,5
5-8 Jahre	110 - 128	47 - 58	35,5-42
8-11 Jahre	128 - 146	58 - 68	42-49
11-14 Jahre	146 - 164	68 - 77	49-57,5

* entspricht 6 Paaren ** entspricht 1 Bündelpack mit 6 Einzelpackungen

Fixierverband

Mepitacermöglicht eine zuverlässige Fixierung von medizinischen Geräten und sanften Hautschutz bei der Anwendung unter Geräten.¹



Vorteile

- kann ohne Verlust der Hafteigenschaften angehoben und angepasst werden¹
- minimiert Schmerzen und Traumata beim Verbandwechsel¹
- passt sich gut an die Körperkonturen an¹

Beispiele für Anwendungsgebiete



Direkte Schlauchfixierung



Schlauchfixierung „Lift“
- zur Reduzierung von möglichem Druck

Bestellinformationen

Home Care & Klinik

Art.-Nr.	Größe	PZN/Packung	Stück/ Packung	Stück/ Karton
29 83 00	2 x 300 cm	03 88 58 49	1	12
29 84 00	4 x 150 cm	03 88 58 55	1	12

Unsteril - auf Rolle

Referenz:
1. Mölnlycke Health Care. Data on file.

Fixiervlies

Selbstklebendes Vlies mit Polyacrylatkleber zur sicheren Fixierung von Verbänden, Schläuchen und Kanülen.



Vorteile

- sicher, aber sanft selbstklebende Fixierung^{2,3}

Bestellinformationen

Home Care

Art.-Nr.	Größe	PZN/Packung	Stück/ Packung	Stück/ Karton
31 02 50	2,5 cm x 10 m	03 04 27 95	1	40
31 05 00	5 cm x 10 m	03 04 28 03	1	40
31 10 90	10 cm x 11 m	04 51 81 42	1	20
31 15 90	15 cm x 11 m	04 51 81 59	1	22
31 20 00	20 cm x 10 m	03 04 28 49	1	10
31 30 00	30 cm x 10 m	03 04 28 55	1	12

Unsteril - im Spenderkarton

Klinik

Art.-Nr.	Größe	Stück/ Packung	Stück/ Karton
31 02 50	2,5 cm x 10 m	1	40
31 05 00	5 cm x 10 m	1	40
31 10 00	10 cm x 10 m	1	20
31 15 00	15 cm x 10 m	1	15
31 20 00	20 cm x 10 m	1	10
31 30 00	30 cm x 10 m	1	12

Unsteril - im Spenderkarton

Referenzen:
1. Mölnlycke data on file. 2. Livesley J, Richardson S. Securing methods for peripheral cannulae. Nursing standard (Royal College of Nursing (Great Britain)) : 1987. 1993;7(31):31-4. 3. Kanopathy M, Mosahebi A. Comparative study on the donor site aesthetic outcome between epidermal graft and split-thickness skin graft. International Wound Journal. 2019;16(2):354-9

Selbsthaftender Verband zur Narbenbehandlung

Mepiform ist ein sanft, selbsthaftender Silikonverband der zur Vorbeugung und Behandlung von hypertrophen Narben und Keloiden geeignet ist.

Beispiele für Anwendungsgebiete



Vorteile

- empirisch nachgewiesen hat topisches Silikon eine positive Wirkung auf hypertrophe Narben und Keloide^{2,3}
- keine zusätzliche Fixierung erforderlich⁴
- passt sich gut an die Körperkonturen an⁵
- kann bei täglichen Aktivitäten getragen werden⁶



UV Lichtschutzfaktor 5⁷

Mepiform sollte 24 Stunden am Tag getragen werden. Es wird empfohlen, Mepiform einmal am Tag abzunehmen, z.B. zum Duschen und es danach erneut zu verwenden.

Anwendungsgebiete

Narben (geschlossen und nach Entfernung von Nahtmaterial) zur:

- Reduzierung von alten und frischen, hypertrophen Narben und Keloiden
- Vorbeugung von hypertrophen Narben und Keloiden

Bestellinformationen

Home Care & Klinik

Art.-Nr.	Größe	PZN/Packung	Stück/ Packung	Stück/ Karton
29 36 00	4 x 30 cm	00 08 91 87	5	50
29 37 00	5 x 7,5 cm	08 65 55 74	5	25
29 38 00	10 x 18 cm	08 65 55 97	5	35

unsteril, einzeln verpackt

Referenz:
 1. White, R. A multinational survey of the assessment of pain when removing dressings. Wounds UK 2008; 4: 1, 14-22 2. Colom Majan, J.L. Evaluation of a self-adherent soft silicone dressing for the treatment of hypertrophic post-operative scars. Journal of Wound Care 2006;15(5):193-196 3. Mustoe, T.A., Cooter, R.D., Gold, M.H., Hobbs, R., Ramelet, A.A., Shakespeare, P.G. et al., Stella, M., Teot, L., Wood, F.M., Ziegler, U.E., for the International Advisory Panel on Scar Management. International clinical recommendations on scar management. Plastic and Reconstructive Surgery 2002;110 (2): 560-571. 4. Colom Majan, J.L. Evaluation of a self-adherent soft silicone dressing for the treatment of hypertrophic post-operative scars. Journal of Wound Care 2006;15(5):193-196. 5. Meuleneire, F. Using a soft silicone dressing (Mepiform) to prevent scarring in an acute traumatic wound. Wounds UK 2007;3(4):134- 135. 6. Saulsberry, C.M., Abney, S.B., Landry, K.N. An evaluation of a new silicone dressing for the management of hypertrophic scars. Poster presentation at the 12th Symposium on Advanced Wound Care and Medical Research Forum on Wound Repair, Anaheim, California, United States of America, 1999. 7. Data on file, Mölnlycke Health Care, 2015.

Mesalt®



Reinigender Natriumchlorid-Verband

Mesalt ist eine absorbierende, imprägnierte Vliesstoffkomresse/-tamponade mit kristallinem Kochsalz zur Anregung der Wundexsudation, indem osmotisch eine hypertone Umgebung in der Wunde erzeugt wird.¹⁻¹⁴ Mesalt kann bei mäßig bis stark exsudierenden, nicht infizierten oder infizierten Wunden angewendet werden.



Vlies mit NaCl imprägniert

Bestellinformationen

Home Care & Klinik

Art.-Nr.	Größe	PZN/Packung	Stück/ Packung	Stück/ Karton
Kompressen				
28 55 80	5 x 5 cm	07 73 35 10	30	240
28 57 80	7,5 x 7,5 cm	07 73 35 27	30	240
28 60 80	10 x 10 cm	07 73 35 33	30	180
Tamponade				
28 52 80	2 cm x 1 m	04 68 28 93	10	80

Steril – einzeln verpackt

Referenz:

- Mölnlycke Health Care. Data on file, 2019.
- Apelqvist J, Ragnarson Tennvall G., Larsson J. Topical treatment of diabetic foot ulcers. An economic analysis of treatment alternatives and strategies. Diabetic medicine. 1995, 12(2):123-128.
- Apelqvist J, Ragnarson-Tennvall G. Cavity foot ulcers in diabetic patients. A comparative study of cadexomer iodine ointment and standard treatment. An economic analysis alongside a clinical trial. Acta Derm Venereol. 1996, 76(3): 231-235.
- Brown-Etriss M, Myers RB, Pasceri P. A new generation of gauze dressings. Ostomy/Wound Management, The Journal for Extended Patient Care Management. 1991;34, 5.
- Dinstl K, Platthy G, Zita L. Case study: Suitability of Hypergel, Mesalt and Normigel in the treatment of leg ulcers. Study report 1995.
- Hirsch DJ, Jindal KK. Local care of Staphylococcus aureus exit-site infection precludes antibiotic use. Peritoneal Dialysis International. 2003;23(3):301-2.
- Huang MR, Huang LE, Li MY, Guo SY. Nursing of Postoperative Infected Wound of Children with Sacrococcygeal Teratoma. Journal of Nursing. 2011, 16:14.
- Khanduja KS, Padmanabhan A, Kerner BA, Wise WE, Aguilar PS. Reconstruction of rectovaginal fistula with sphincter disruption by combining rectal mucosal advancement flap and anal sphincteroplasty. Diseases of the colon & rectum. 1999, 42(11):1432-1437.
- Liu Z, Xiong Z, Wu J, Wang F. Clinical curative effect of Mesalt combined with Mepilex dressing in postoperative infection of inguinal hernia. Med Sci Monit. 2015 Apr 9;21:1038-42.
- Qin YU. Dressing Effect of Mesalt Dressing on Infected Wounds. Journal of Kunming Medical University. 2012, 10:54.
- Cluping Z, Wei Z. Application of mesalt dressing in treating infected wound. Journal of Nursing Science. 2010, 22:36.
- Valente MA, Khanduja KS. Layered surgical repair of traumatic cloacal deformities. Technical details and functional outcomes. Techniques in coloproctology. 2012, 16(2):153-156.
- Zhou S, Ling W, Xia D. Observation of the effect of Urgotul parcel technology used for treatment of surface abscess incision and drainage of the wound. Chinese Journal of Practical Nursing. 2018;34(3):187-91.
- Mölnlycke Health Care. Data on file, 2020

Mestopore®



Stomaverband

Abdeckender, selbstklebender, saugfähiger Verband zur Versorgung eines kontinenten Stomas.



atmungsaktive¹ und wasserfeste² Folie

Bestellinformationen

Home Care & Klinik

Art.-Nr.	Größe	Größe Wundkissen	PZN/Packung	Stück/ Packung	Stück/ Karton
66 50 00	9 x 10 cm	5 x 5,5 cm	03 48 15 08	20	160

Unsteril – im Karton

Referenz:

- Mölnlycke Health Care. Data on file, 2019
- Mölnlycke Health Care. Data on file, 1998



Mepilex® Up

Zuschnitt- und Anwendungsbeispiele

Ferse



Bein



Zeh



Finger und Zeh



Ellbogen



Handzwischenräume



Achsel



Ohr



Anwendung bei Schläuchen



Zehenzwischenräume



Mepilex® Border Flex Lite

Zuschnitt- und Anwendungsbeispiele

Finger 5 x 12,5 cm



Zeh 5 x 12,5 cm




Ferse 10 x 10 cm



Ellbogen 10 x 10 cm



Ohr 4 x 5 cm



Mepilex® Up



Ulcus cruris venosum



Ulcus cruris venosum



Diabetischer Fuß

Mepilex® XT



Arterio-venöses
Ulcus cruris



Ulcus cruris venosum



Verbrennungen bis Grad 2a

Mepilex® Transfer



Arterio-venöses
Ulcus cruris



Tumorzunde



Strahlenfolgereaktion

Mepilex® Border Flex



Ulcus cruris venosum



Ulcus cruris venosum



Mepilex Border Heel

Mepilex® Border Flex Lite



Schürfwunde



Diabetisches Fußulcus



Epithelisierende Wunde

Mepilex® Ag



Arterio-venöses
Ulcus cruris



Verbrennungen bis Grad 2a



Diabetisches Fußulcus

Mepilex® Border Ag



Dekubitus an Ferse



Infiziertes Ulcus cruris venosum



Arterio-venöses
Ulcus cruris

Mepitel®



Mepitel bei Epidermolysis Bullosa




Fixierung von Hauttransplantaten



Mepitel auf Hautentnahmestelle

Mepitel® One



Mepitel One auf chirurgischer Wunde



Schürfwunde



Hautriss

Mepitel® Film



Mepitel Film auf chirurgischer Wunde

















Pergament-Haut



Mepitel Film als „Lande-Zone“ zum Schutz der gesunden Haut

Produkteigenschaften in der Übersicht

	kein bis geringes Exsudat 	mäßiges Exsudat 	starkes Exsudat 	sehr starkes Exsudat 	kein bis starkes Exsudat. Bei starkem Exsudat bitte Sekundärverband verwenden 	Fixierung notwendig 	zuschneidbar 	sehr geringes Allergiepotezial 	waschbar 	duschnfest 	antimikrobielle Wirkung 	Viren- und Bakterienundurchlässig 	Sekundärverband notwendig 	Sekundärverband möglich 
Mepilex Up			•			•	•	•						
Mepilex XT		•				•	•	•						
Mepilex / Heel		•				•	•	•						
Mepilex Lite	•					•	•	•						
Mepilex Transfer					•		•	•					•	
Mepilex Border Flex			•					•		•		•		
Mepilex Border Sacrum / Heel			•					•		•		•		
Mepilex Border Flex Lite		•						•		•		•		
Mextra Superabsorbent				•		•								
Mepilex Border Post-Op			•					•		•		•		
Mepilex Border Ag / Sacrum Ag			•					•		•	•	•		
Exufiber			•			•	•						•	
Melgisorb Plus			•				•						•	
Exufiber Ag+			•			•	•			•	•		•	
Mepilex Transfer Ag					•		•	•			•		•	
Melgisorb Ag			•				•				•		•	
Mepilex Ag / Heel Ag		•				•	•	•			•			
Mepitel					•		•	•					•	
Mepitel One					•		•	•						•
Mepitel Film							•	•		•		•		
Mepore Film							•			•		•		
Mepore Film und Pad	•									•		•		
Mepore Pro	•									•		•		
Mepore	•													
Mepi Press 2 & Mepi Press 2 Lite							•							
Tubifast & Tubifast Garments							•		•					
Mepitac							•	•		•				
Mefix							•							
Mepiform							•	•						
Mesalt					•								•	
Mestopore			•							•				

Clinical Learning Hub

Nutzen Sie unser Fortbildungsangebot auf www.molnlycke.de/fortbildung

Mölnlycke Clinical Learning Hub ist ein Fortbildungsportal für medizinische Fachkräfte, die im Bereich der Wundversorgung tätig sind.

Die Lernplattform umfasst Webinare, eLearning-Module, praktische Anleitungen und klinische Evidenz rund um die Wundversorgung sowie die neuesten Informationen über bewährte Verfahren, Technologien und Therapien – viel Material, das darauf ausgerichtet ist, Ihr Wissen zu erweitern, damit Sie die besten Ergebnisse für Ihre Patienten erzielen können.

Clinical Learning Hub
Powered by Mölnlycke®



www.molnlycke.de/fortbildung


Mölnlycke®



NEUES VON MÖLNLYCKE®

Erhalten Sie Insider-Informationen zur Wundversorgung, zu Fort- und Weiterbildungsangeboten, Expertenrat sowie Produkt-News per eMail.



Einfach QR Code scannen
und für unser digitales
Wundwissen anmelden!

Für die tägliche Dosis Inspiration

Folgen Sie uns auf Facebook, Instagram, LinkedIn und YouTube:



Kundenservice:

Tel.: 0800 / 186 21 81, Fax: 0800 / 186 08 77, Email: csc.de@molnlycke.com

Erfahren Sie mehr unter www.molnlycke.de

Mölnlycke Health Care GmbH, Grafenberger Allee 297, 40237 Düsseldorf, Tel +49 211 920 88 0, Fax +49 211 920 88 170, info.de@molnlycke.com
Die Namen Mölnlycke Health Care und das Safetac Logo sowie alle genannten Produkte sind weltweit eingetragene Marken eines oder mehrerer Mitglieder der Mölnlycke Health Care Unternehmensgruppe. ©2025 Mölnlycke Health Care. Alle Rechte vorbehalten. DW0128 / Stand: Februar 2025

